



MUNICIPIO DE
BENITO JUÁREZ
QUINTANA ROO

RCA 105.9
TRANSFORMANDO
LA RADIO

000001

CUENTA PUBLICA 2023

Sector Público Municipal

Sector Público No Financiero

Gobierno General Municipal

Entidades Paramunicipales y Fideicomisos

No Empresariales y No Financieros

000002



MUNICIPIO DE
BENITO JUÁREZ
QUINTANA ROO

RCA 105.9
TRANSFORMANDO
LA RADIO

RADIO CULTURAL AYUNTAMIENTO

000003

CUENTA PUBLICA 2023



CONTENIDO

INTRODUCCIÓN

1 INFORMACIÓN CONTABLE

- 1.1 Estado de Actividades
- 1.2 Estado de Situación Financiera
- 1.3 Estado de Variación en la Hacienda Pública
- 1.4 Estado de Cambios en la Situación Financiera
- 1.5 Estado de Flujos de Efectivo
- 1.6 Estado Analítico del Activo
- 1.7 Estado Analítico de la Deuda y Otros Pasivos
- 1.8 Informe sobre Pasivos Contingentes
- 1.9 Notas a los Estados Financieros

2 INFORMACIÓN PRESUPUESTARIA

- 2.1 Estado analítico de ingresos
 - 2.1.1 Análisis y evolución de los ingresos presupuestarios
- 2.2 Estados analíticos del ejercicio del Presupuesto de Egresos 2023
 - 2.2.1 Estado analítico del ejercicio del Presupuesto de Egresos por Objeto del Gasto
 - 2.2.2 Estado analítico del ejercicio del Presupuesto de Egresos en clasificación Económica
 - 2.2.3 Estado analítico del ejercicio del Presupuesto de Egresos en clasificación Administrativa
 - 2.2.4 Estado analítico del ejercicio del Presupuesto de Egresos en clasificación Funcional
 - 2.2.5 Endeudamiento Neto
 - 2.2.6 Intereses de la Deuda
 - 2.2.7 Indicadores de Postura Fiscal
- 2.3 Análisis del Ejercicio del Presupuesto de Egresos
 - 2.3.1 Presupuesto aprobado y adecuaciones
 - 2.3.2 Ejercicio del Presupuesto de Egresos 2023

3 INFORMACIÓN PROGRAMÁTICA

- 3.1 Gasto por Categoría programática
 - 3.1.1 Análisis del Ejercicio del Presupuesto de Egresos por Clasificación Funcional Programática
- 3.2 Principales Indicadores de Programas Presupuestarios según la Clasificación Funcional

000004



ANEXOS

- Formatos referidos por la Ley de Disciplina Financiera de las Entidades Federativas y Municipios
- Guía de cumplimiento de la Ley de Disciplina Financiera de las Entidades Federativas y Municipios
- Relación de las cuentas bancarias productivas específicas en las cuales se depositen los recursos federales transferidos
- Relación de esquemas bursátiles y de coberturas financieras
- Relación de bienes que componen el patrimonio del Ente Público (enlace web donde está publicado)
- Ingresos por aportaciones especiales federales
- Estados analíticos comparativos de ingresos presupuestarios
- Estados analíticos comparativos del ejercicio del Presupuesto de Egresos
 - Estado analítico del ejercicio del Presupuesto de Egresos por Objeto del gasto
 - Estado analítico del ejercicio del Presupuesto de Egresos en clasificación por Tipo de Gasto
 - Estado analítico del ejercicio del Presupuesto de Egresos en clasificación Administrativa
 - Estado analítico del ejercicio del Presupuesto de Egresos en clasificación Funcional
- Estado Analítico de Avance Financiero de Programas y Proyectos de Inversión
- Formato del Ejercicio y Destino de Gastos Federalizado y Reintegros

000005



Presentación

Los resultados que se exponen en este informe de la Cuenta Pública del ejercicio 2023, derivan de la conducción de la política hacendaria en materia de ingreso y gasto público, el informe que se presenta describe los resultados generales del ejercicio, para lo cual hace referencia a los aspectos primordiales de política hacendaria adoptadas y los aspectos que definen el contexto de ejecución de la Ley de Ingresos y el Presupuesto de Egresos y ubican los resultados obtenidos según su fuente, origen, clasificación administrativa, programática, funcional, entre otras clasificaciones, de acuerdo a la Ley General de Contabilidad Gubernamental y las disposiciones normativas emitidas por el Consejo Nacional de Armonización Contable (CONAC).

La integración de la Cuenta Pública, comprende los resultados de las labores administrativas realizadas en el Ejercicio Fiscal de 2023, así como las principales políticas financieras, económicas y sociales que influyeron en el resultado de los ingresos y de los gastos efectuados en el Ente Público.

La Cuenta Pública del Radio Cultural Ayuntamiento, muestra la composición y evolución de los ingresos y egresos por métodos comparativos a efecto de ilustrar su desarrollo alcanzado en el ejercicio de 2023 y 2022 en materia de ingreso y gasto público, con esto se fortalece la transparencia y rendición de cuentas, lo que constituye un avance fundamental en la modernización del control de las finanzas públicas.

Asimismo, se da cumplimiento a los criterios para la elaboración y presentación homogénea de la información financiera y de los formatos a que hace referencia la Ley de Disciplina Financiera de las Entidades Federativas y los Municipios.

Atentamente.

C. Fausto Adrián Palacios
Dirección General de Radio Cultural Ayuntamiento

000006



INTRODUCCIÓN

Radio Cultural Ayuntamiento del Municipio de Benito Juárez, Quintana Roo, se crea por acuerdo del Ayuntamiento Constitucional el día 30 de octubre 2017, publicado en el Periódico Oficial de fecha 28 de noviembre 2017, como Organismo Público Descentralizado de la Administración Municipal, con personalidad jurídica y patrimonio propio.

Misión: La misión de Radio Cultural Ayuntamiento, como radio social, es llevar al mayor número de personas un mensaje positivo e información de calidad, con la finalidad de brindar herramientas para mejorar la calidad de vida de los radioescuchas, en la medida de lo posible.

Visión: La visión de Radio Cultural Ayuntamiento, es posicionarse en el Municipio, como una estación que transmite valores, practica y difunde la equidad; y apoya las acciones del gobierno para lograr una sociedad justa, participativa y libre de violencia.

Valores:

Compromiso

Comunicación

Ética

Excelencia

Honestidad

Liderazgo

Profesionalismo

Respeto

Trabajo en equipo

000007



Transparencia
Empatía
Responsabilidad
Libertad
Justicia
Sinergia
Equidad
Lealtad
Amor

El Radio Cultural Ayuntamiento se integra de la siguiente manera:

- I. El Presidente Municipal, quien presidirá la Junta de Gobierno;
- II. El Síndico Municipal, quien fungirá como vocal;
- III. Hasta cinco Regidores nombrados por el Ayuntamiento, cuando menos uno de los regidores nombrados deberá ser de los electos por el principio de representación proporcional, quienes fungirán como vocales;
- IV. Hasta tres representantes de organismos sociales, técnicos, culturales y económicos afines al objeto del Organismo, quienes fungirán como vocales; y,
- V. El Director General, quien fungirá como Secretario Técnico, el cual únicamente tendrá derecho a voz y no a voto.

Corresponde a Radio Cultural Ayuntamiento el ejercicio de las facultades y la atención de las obligaciones que sean necesarias para conseguir el cabal cumplimiento de las atribuciones que le confieren la Constitución Política de los Estados Unidos Mexicanos, la particular del Estado, y las leyes que emanan de ellas.

000008



Facultades de sus Órganos.

- I. Velar por el correcto funcionamiento del Organismo;
- II. Analizar y en su caso, aprobar los programas de trabajo y los demás instrumentos de planeación que les corresponda para el cumplimiento del objeto y funciones, en los términos de las concesiones y permisos que se le otorguen;
- III. Revisar y aprobar el presupuesto anual de egreso e ingreso del Organismo de acuerdo a programas, proyectos de trabajo, planes y objetivos;
- IV. Gestionar la obtención de recursos financieros con organismos internacionales y nacionales, así como públicos y privados con la intención de cumplir con el objeto de Radio Cultural Ayuntamiento;
- V. Conocer y en su caso, aprobar los informes que rinda el titular de la Dirección General;
- VI. Tomar la protesta a los integrantes del Consejo Ciudadano y al Defensor de las Audiencias;
- VII. Nombrar de una terna propuesta por el Consejo Ciudadano al Defensor de las Audiencias.
- VIII. Nombrar a propuesta de Director General, a los titulares de las unidades administrativas de Radio Cultural Ayuntamiento;
- IX. Proponer al Ayuntamiento para su aprobación, el Reglamento Interior de Radio Cultural Ayuntamiento, así como sus reformas y adiciones, el cual establecerá las bases de organización, así como las facultades y atribuciones de las distintas áreas administrativas que integren Radio Cultural Ayuntamiento;

000009



- X. Aprobar la firma de contratos o convenios de Radio Cultural Ayuntamiento con otras instituciones, que estén relacionadas con la consecución de su objeto;
- XI. Fijar las reglas generales a las que deberá sujetarse Radio Cultural Ayuntamiento, en la celebración de acuerdos, convenios y contratos con los sectores públicos, privados y social para la ejecución de acciones en materia de transmisión de contenidos radiofónicos;
- XII. Informar trimestralmente al Ayuntamiento y hacer de conocimiento de la Tesorería Municipal respecto de los Ingresos que perciba y el origen de estos;
- XIII. Remover al Director General del Organismo a propuesta del presidente de la junta de Gobierno;
- XIV. Dar las facilidades conducentes a la persona que designe la Contraloría Municipal, para que realice las actividades necesarias; según sea la situación, para asegurar que los recursos que administra el Organismo son correctamente aplicados;
- XV. Aprobar y emitir la convocatoria para la elección de los integrantes del Consejo Ciudadano y realizar la designación de los mismos; y,
- XVI. Las que le encomiende el Ayuntamiento, la Junta de Gobierno, o se deriven en el Reglamento Orgánico y demás normatividad aplicable.

La Junta de Gobierno tendrá las siguientes facultades:

- I. Representar a la Junta de Gobierno;
- II. *Convocar a las sesiones de la Junta de Gobierno, por conducto del Secretario Técnico;*
- III. Presidir las sesiones, dirigir los debates y proponer el trámite correspondiente que corresponda a los asuntos que conozcan;

000010



- IV. Proponer a la Junta de Gobierno, la Integración de programas, comisiones y políticas que mejoren las funciones de Radio Cultural Ayuntamiento, y
- V. Las demás que le confiera el Ayuntamiento, el presente Reglamento y demás disposiciones aplicables.

La Junta de Gobierno celebrará una sesión ordinaria por lo menos cada tres meses y las extraordinarias que sean necesarias, mismas que deberán ser convocadas por su presidente, o el Secretario Técnico del mismo, de conformidad con el Reglamento Interior.

PATRIMONIO

El Patrimonio de Radio Cultural Ayuntamiento, se integrará con:

- I. La partida presupuestal que tenga asignada en el presupuesto de egreso del Municipio;
- II. Los bienes muebles, acervos, servicios y derechos que tenga bajo su resguardo, así como el que le asignen y transmitan los gobiernos federales, estatal y municipales o cualquier otra entidad pública, social o privada;
- III. Las donaciones, herencias, legados o aportaciones que le otorguen los particulares o cualquier institución pública o privada;
- IV. Los fondos obtenidos por el financiamiento y patrocinio de programas y/o productos específicos;
- V. Las acciones, derechos o productos que adquiera por cualquier otro título legal; y,
- VI. *Los demás bienes, servicios, derechos y aprovechamientos que fijen las leyes y reglamentos aplicables o que provengan de otros fondos o aportaciones.*

000011



1. INFORMACIÓN CONTABLE

1.1 ESTADO DE ACTIVIDADES

Radio Cultural Ayuntamiento Estado de Actividades Al 31 de diciembre de 2023 y Ejercicio Fiscal 2022 (Miles de pesos)		
Concepto	2023	2022
INGRESOS Y OTROS BENEFICIOS		
Ingresos de gestión	0	0
Impuestos	0	0
Cuotas y aportaciones de seguridad social	0	0
Contribuciones de mejoras	0	0
Derechos	0	0
Productos	0	0
Aprovechamientos	0	0
Ingresos por venta de bienes y prestación de servicios	0	0
Participaciones, Aportaciones, Convenios, Incentivos Derivados De La Colaboración Fiscal, Fondos Distintos De Aportaciones, Transferencias, Asignaciones, Subsidios y Subvenciones, y Pensiones y Jubilaciones	1,800	2,770
Participaciones, Aportaciones, Convenios, Incentivos Derivados De La Colaboración Fiscal, Fondos Distintos De Aportaciones	0	0
Transferencia, asignaciones, subsidios y subvenciones, y pensiones y jubilaciones	1,800	2,770
Otros ingresos y beneficios	8	7
Ingresos financieros	0	0
Incremento por variación de inventarios	0	0
Disminución del exceso de estimaciones por pérdida o deterioro u obsolescencia	0	0
Disminución del exceso de provisiones	0	0
Otros ingresos y beneficios varios	8	7
Total de ingresos y otros beneficios	1,808	2,777
GASTOS Y OTRAS PERDIDAS		
Gastos de funcionamiento	1,668	1,159
Servicios personales	295	299
Materiales y suministros	789	640
Servicios generales	584	220
Transferencia, asignaciones, subsidios y otras ayudas	0	0
Transferencias Internas y asignaciones al sector público	0	0
Transferencias al resto del sector público	0	0
Subsidios y subvenciones	0	0
Ayudas sociales	0	0
Pensiones y jubilaciones	0	0
Transferencias a fideicomisos, mandatos y contratos análogos	0	0
Transferencias a la seguridad social	0	0
Donativos	0	0
Transferencias al exterior	0	0
Participaciones y aportaciones	0	0
Participaciones	0	0
Aportaciones	0	0
Convenios	0	0
Intereses, comisiones y otros gastos de la deuda pública	0	0
Intereses de la deuda pública	0	0
Comisiones de la deuda pública	0	0
Gastos de la deuda pública	0	0
Costo por coberturas	0	0
Apoyos financieros	0	0
Otros gastos y pérdidas extraordinarias	510	390
Estimaciones, depreciaciones, deterioros, obsolescencia y amortizaciones	510	390
Provisiones	0	0
Disminución de inventarios	0	0
Otros gastos	0	0
Inversión pública	0	0
Inversión pública no capitalizable	0	0
Total de gastos y otras pérdidas	2,178	1,549
RESULTADOS DEL EJERCICIO (AHORRO/DESAHORRO)	370	1,227

Bajo protesta de decir verdad declaramos que los Estados Financieros y sus notas, son razonablemente correctos y son responsabilidad del emisor.

Dirección General

C. Fausto Adrián Palacios

Coordinación Administrativa

C. Adriana Rivón Hernández

000012



1.2 ESTADO DE SITUACIÓN FINANCIERA

Radio Cultural Ayuntamiento Estado de Situación Financiera Al 31 de diciembre de 2023 y Ejercicio Fiscal 2022 (Miles de pesos)					
Concepto	2023	2022	Concepto	2023	2022
Activo			Pasivo		
Activo circulante			Pasivo circulante		
Efectivo y equivalentes	161	1,077	Cuentas por pagar a corto plazo	4	240
Derechos a recibir efectivo o equivalentes	0	0	Documentos por pagar a corto plazo	0	0
Derechos a recibir bienes o servicios	0	0	Porción a corto plazo de la deuda pública a largo plazo	0	0
Inventarios	0	0	Títulos y valores a corto plazo	0	0
Almacenes	0	0	Pasivos diferidos a corto plazo	0	0
Estimación por pérdida o deterioro de activos circulantes	0	0	Fondos y bienes de terceros en garantía y/o administración a corto plazo	0	0
Otros activos circulantes	0	0	Provisiones a corto plazo	0	0
			Otros pasivos a corto plazo	0	0
Total de activos circulantes	161	1,077	Total de pasivos circulantes	4	240
Activo no circulante			Pasivo no circulante		
Inversiones financieras a largo plazo	0	0	Cuentas por pagar a largo plazo	0	0
Derechos a recibir efectivo o equivalentes a largo plazo	0	0	Documentos por pagar a largo plazo	0	0
Bienes inmuebles, infraestructura y construcciones en proceso	0	0	Deuda pública a largo plazo	0	0
Bienes muebles	3,510	2,739	Pasivos diferidos a largo plazo	0	0
Activos intangibles	66	17	Fondos y bienes de terceros en garantía y/o administración a largo plazo	0	0
Depreciación, deterioro y amortización acumulada de bienes	-1,305	-796	Provisiones a largo plazo	0	0
Activos diferidos	0	0			
Estimación por pérdida o deterioro de activos no circulantes	0	0	Total de pasivos no circulantes	0	0
Otros activos no circulantes	0	0	Total del pasivo	4	240
			Hacienda pública/patrimonio		
			Hacienda pública/patrimonio contribuido		
			Aportaciones	0	0
			Donaciones de capital	0	0
			Actualización de la hacienda pública/patrimonio	0	0
			Hacienda pública/patrimonio generado	2,428	2,797
			Resultados del ejercicio (Ahorro/desahorro)	-370	1,227
			Resultados de ejercicios anteriores	2,798	1,570
			Revalúos	0	0
			Reservas	0	0
			Rectificaciones de resultados de ejercicios anteriores	0	0
			Exceso o insuficiencia en la actualización de la hacienda pública/patrimonio	0	0
			Resultado por posición monetaria	0	0
			Resultado por tenencia de activos no monetarios	0	0
Total de activos no circulantes	2,271	1,960	Total hacienda pública/patrimonio	2,428	2,797
Total del activo	2,432	3,037	Total del pasivo y hacienda pública/patrimonio	2,432	3,037

Bajo protesta de decir verdad declaramos que los Estados Financieros y sus notas, son razonablemente correctos y son responsabilidad del emisor.

Dirección General

C. Fausto Adrián Palacio

Coordinación Administrativa

C. Adriana Nivón Hernández

000013



1.3 ESTADO DE VARIACIÓN EN LA HACIENDA PÚBLICA

Radio Cultural Ayuntamiento Estado de Variación en la Hacienda Pública Del 1 de enero al 31 de diciembre de 2023 y Ejercicio Fiscal 2022 (Miles de pesos)					
Concepto	Hacienda pública / patrimonio contribuido	Hacienda pública / patrimonio generado de ejercicio anteriores	Hacienda pública / patrimonio generado del ejercicio	Exceso o insuficiencia en la Actualización de la Hacienda Pública / Patrimonio	Total
Hacienda Pública / Patrimonio Contribuido Neto de 2022	0	0	0	0	0
Aportaciones	0	0	0	0	0
Donaciones de Capital	0	0	0	0	0
Actualización de Hacienda Pública / Patrimonio	0	0	0	0	0
Hacienda Pública / Patrimonio Generado Neto de 2022	0	1,570	1,227	0	2,797
Resultado del Ejercicio (Ahorro/Desahorro)	0	0	1,227	0	1,227
Resultado de Ejercicios Anteriores	0	1,570	0	0	1,570
Revalúos	0	0	0	0	0
Reservas	0	0	0	0	0
Rectificaciones de Resultados de Ejercicios Anteriores	0	0	0	0	0
Exceso o insuficiencia en la Actualización de la Hacienda Pública / Patrimonio Neto de 2022	0	0	0	0	0
Resultado por Posición Monetaria	0	0	0	0	0
Resultado Por Tenencia de Activos no Monetarios	0	0	0	0	0
Hacienda Pública / Patrimonio Neto Final de 2022	0	1,570	1,227	0	2,797
Cambios en la Hacienda Pública / Patrimonio Contribuido Neto de 2023	0	0	0	0	0
Aportaciones	0	0	0	0	0
Donaciones de Capital	0	0	0	0	0
Actualización de Hacienda Pública / Patrimonio	0	0	0	0	0
Variaciones de la Hacienda Pública / Patrimonio Generado Neto de 2023	0	1,227	-1,597	0	-370
Resultado del Ejercicio (Ahorro/Desahorro)	0	0	-370	0	-370
Resultado de Ejercicios Anteriores	0	1,227	-1,227	0	0
Revalúos	0	0	0	0	0
Reservas	0	0	0	0	0
Rectificaciones de Resultados de Ejercicios Anteriores	0	0	0	0	0
Cambio en el Exceso o insuficiencia en la Actualización de la Hacienda Pública / Patrimonio Neto de 2023	0	0	0	0	0
Resultado por Posición Monetaria	0	0	0	0	0
Resultado Por Tenencia de Activos no Monetarios	0	0	0	0	0
Hacienda Pública / Patrimonio Neto Final de 2023	0	2,797	-370	0	2,428

Bajo protesta de decir verdad declaramos que los Estados Financieros y sus notas, son razonablemente correctos y son responsabilidad del emisor.

Dirección General

C. Faustó Adrián Palacios

Coordinación Administrativa

C. Adriana Nivón Hernández

000014



1.4 ESTADO DE CAMBIOS EN LA SITUACIÓN FINANCIERA

Radio Cultural Ayuntamiento Estado de Cambios en la Situación Financiera Del 1 de enero al 31 de diciembre de 2023 (Miles de pesos)		
	Origen	Aplicación
Activo	1,425	820
Activo circulante	915	0
Efectivo y equivalentes	915	0
Derechos a recibir efectivo o equivalentes	0	0
Derechos a recibir bienes o servicios	0	0
Inventarios	0	0
Almacenes	0	0
Estimación por pérdida o deterioro de activos circulantes	0	0
Otros activos circulantes	0	0
Activo no circulante	510	820
Inversiones financieras a largo plazo	0	0
Derechos a recibir efectivo o equivalentes a largo plazo	0	0
Bienes inmuebles, infraestructura y construcciones en proceso	0	0
Bienes muebles	0	771
Activos intangibles	0	49
Depreciación, deterioro y amortización acumulada de bienes	510	0
Activos diferidos	0	0
Estimación por pérdida o deterioro de activos no circulantes	0	0
Otros activos no circulantes	0	0
Pasivo	0	236
Pasivo circulante	0	236
Cuentas por pagar a corto plazo	0	236
Documentos por pagar a corto plazo	0	0
Porción a corto plazo de la deuda pública a largo plazo	0	0
Títulos y valores a corto plazo	0	0
Pasivos diferidos a corto plazo	0	0
Fondos y bienes de terceros en garantía y/o administración a corto plazo	0	0
Provisiones a corto plazo	0	0
Otros pasivos a corto plazo	0	0
Pasivo no circulante	0	0
Cuentas por pagar a largo plazo	0	0
Documentos por pagar a largo plazo	0	0
Deuda pública a largo plazo	0	0
Pasivos diferidos a largo plazo	0	0
Fondos y bienes de terceros en garantía y/o en administración a largo plazo	0	0
Provisiones a largo plazo	0	0
Hacienda pública/patrimonio	1,227	1,597
Hacienda pública/patrimonio contribuido	0	0
Aportaciones	0	0
Donaciones de capital	0	0
Actualización de la hacienda pública/patrimonio	0	0
Hacienda pública/patrimonio generado	1,227	1,597
Resultados del ejercicio (ahorro/desahorro)	0	1,597
Resultados de ejercicios anteriores	1,227	0
Revalúos	0	0
Reservas	0	0
Rectificaciones de resultados de ejercicios anteriores	0	0
Exceso o insuficiencia en la actualización de la hacienda pública/patrimonio	0	0
Resultado por posición monetaria	0	0
Resultado por tenencia de activos no monetarios	0	0

Bajo protesta de decir verdad declaramos que los Estados Financieros y sus notas, son razonablemente correctos y son responsabilidad del emisor.

Dirección General

C. Fausto Adrián Palacios

Coordinación Administrativa

C. Adriana Nivón Hernández

000015



1.5 ESTADO DE FLUJOS DE EFECTIVO

Radio Cultural Ayuntamiento Estado de Flujos de Efectivo Al 31 de diciembre de 2023 y Ejercicio Fiscal 2022 (Miles de pesos)		
Concepto	2023	2022
Flujos de efectivo de las actividades de operación		
Origen	1,808	3,013
Impuestos	0	0
Cuotas y aportaciones de seguridad social	0	0
Contribuciones de mejoras	0	0
Derechos	0	0
Productos	0	0
Aprovechamientos	0	0
Ingresos por venta de bienes y prestación de servicios	8	7
Participaciones, Aportaciones, Convenios, Incentivos Derivados de la Colaboración Fiscal y Fondos Distintos de Aportaciones	0	0
Transferencias, Asignaciones, Subsidios y Subvenciones, y Pensiones y Jubilaciones	1,800	2,770
Otros orígenes de operación	0	236
Aplicación	1,904	1,159
Servicios personales	295	299
Materiales y suministros	789	640
Servicios generales	584	220
Transferencias internas y asignaciones al sector público	0	0
Transferencias al resto del sector público	0	0
Subsidios y subvenciones	0	0
Ayudas sociales	0	0
Pensiones y jubilaciones	0	0
Transferencias a fideicomisos, mandatos y contratos análogos	0	0
Transferencias a la seguridad social	0	0
Donativos	0	0
Transferencias al exterior	0	0
Participaciones	0	0
Aportaciones	0	0
Convenios	0	0
Otras aplicaciones de operación	236	0
Flujos netos de efectivo por actividades de operación	-96	1,854
Flujos de efectivo de las actividades de inversión		
Origen	0	0
Bienes inmuebles, infraestructura y construcciones en proceso	0	0
Bienes muebles	0	0
Otros orígenes de inversión	0	0
Aplicación	820	943
Bienes inmuebles, infraestructura y construcciones en proceso	0	0
Bienes muebles	771	943
Otras aplicaciones de inversión	49	0
Flujos netos de efectivo por actividades de inversión	-820	-943
Flujos de efectivo de las actividades de financiamiento		
Origen	0	0
Endeudamiento neto	0	0
Interno	0	0
Externo	0	0
Otros Orígenes de Financiamiento	0	0
Aplicación	0	0
Servicios de la deuda	0	0
Interno	0	0
Externo	0	0
Otras aplicaciones de financiamiento	0	0
Flujos netos de efectivo por actividades de financiamiento	0	0
Incremento/disminución neta en el efectivo y equivalentes al efectivo	-916	911
Efectivo y equivalentes al efectivo al inicio del ejercicio	1,077	166
Efectivo y equivalentes al efectivo al final del ejercicio	161	1,077

Bajo protesta de decir verdad declaramos que los Estados Financieros y sus notas, son razonablemente correctos y son responsabilidad del emisor.

Dirección General

C. Fausto Adrián Palacios

Coordinación Administrativa

C. Adriana Nivón Hernández

000016



1.6 ESTADO ANALÍTICO DEL ACTIVO

Radio Cultural Ayuntamiento Estado Analítico del Activo Del 1 de enero al 31 de diciembre de 2023 (Miles de pesos)					
Concepto	Saldo Inicial	Cargos del Periodo	Abonos del Periodo	Saldo Final	Variación del Periodo
ACTIVO	3,037	5,091	5,696	2,432	-605
Activo circulante	1,077	4,271	5,187	161	-916
Efectivo y equivalentes	1,077	1,993	2,910	161	-916
Derechos a recibir efectivo o equivalentes	0	2,136	2,136	0	0
Derechos a recibir bienes o servicios	0	142	142	0	0
Inventarios	0	0	0	0	0
Almacenes	0	0	0	0	0
Estimación por pérdida o deterioro de activos circulantes	0	0	0	0	0
Otros activos circulantes	0	0	0	0	0
Activo no circulante	1,960	820	509	2,271	311
Inversiones financieras a largo plazo	0	0	0	0	0
Derechos a recibir efectivo o equivalentes a largo plazo	0	0	0	0	0
Bienes inmuebles, infraestructura y construcciones en proceso	0	0	0	0	0
Bienes muebles	2,739	771	0	3,510	771
Activos intangibles	17	49	0	66	49
Depreciación, deterioro y amortización acumulada de bienes	-796	0	509	-1,305	-509
Activos diferidos	0	0	0	0	0
Estimación por pérdida o deterioro de activos no circulantes	0	0	0	0	0
Otros activos no circulantes	0	0	0	0	0

Bajo protesta de decir verdad declaramos que los Estados Financieros y sus notas, son razonablemente correctos y son responsabilidad del emisor.

Dirección General

C. Fausto Adrián Palacios

Coordinación Administrativa

C. Adriana Nivón Hernández

000017



1.7 ESTADO ANALÍTICO DE LA DEUDA Y OTROS PASIVOS

Radio Cultural Ayuntamiento Estado Analítico de la Deuda y Otros Pasivos Del 1 de enero al 31 de diciembre de 2023 (Miles de pesos)				
Denominación de las Deudas	Moneda de Contratación	Institución o País Acreedor	Saldo Inicial del Periodo	Saldo Final del Periodo
DEUDA PÚBLICA				
Corto plazo				
Deuda interna			0	0
Instituciones de crédito	Peso	México	0	0
Títulos y valores	Peso	México	0	0
Arrendamientos financieros	Peso	México	0	0
Deuda externa			0	0
Organismos financieros internacionales	Peso	México	0	0
Deuda bilateral	Peso	México	0	0
Títulos y valores	Peso	México	0	0
Arrendamientos financieros	Peso	México	0	0
Subtotal de Deuda Pública a Corto Plazo			0	0
Largo plazo				
Deuda interna			0	0
Instituciones de crédito	Peso	México	0	0
Títulos y valores	Peso	México	0	0
Arrendamientos financieros	Peso	México	0	0
Deuda externa			0	0
Organismos financieros internacionales	Peso	México	0	0
Deuda bilateral	Peso	México	0	0
Títulos y valores	Peso	México	0	0
Arrendamientos financieros	Peso	México	0	0
Subtotal de Deuda Pública a largo plazo			0	0
Total de Otros pasivos	NACIONAL	MEXICO	240	4
Total Deuda Pública y Otros Pasivos			240	4

Bajo protesta de decir verdad declaramos que los Estados Financieros y sus notas, son razonablemente correctos y son responsabilidad del emisor.

Dirección General

C. Fausto Adrián Palacios

Coordinación Administrativa

C. Adriana Nivón Hernández

000018



1.8 INFORME SOBRE PASIVOS CONTINGENTES

Informe Sobre Pasivos Contingentes 1° de enero al 31 de diciembre de 2023 (Miles de pesos)

En cumplimiento a lo dispuesto por los artículos 46, fracción I, inciso f y 52 de la Ley General de Contabilidad Gubernamental, en relación al Informe Sobre Pasivos Contingentes, se aclara que Radio Cultural Ayuntamiento al 31 de diciembre de 2023, no tiene pasivos contingentes que deriven de alguna obligación posible presente o futura, cuya existencia y/o realización sea incierta, y en consecuencia no le es aplicable el Informe Sobre Pasivos Contingentes.

Dirección General

C. Fausto Adrián Palacios

Coordinación Administrativa

C. Adriana Nivón Hernández

000019



1.9 NOTAS A LOS ESTADOS FINANCIEROS

Notas a los Estados Financieros Al 31 de diciembre de 2023 y al 31 de diciembre de 2022 (Miles de pesos)

INTRODUCCIÓN

De conformidad al artículo 46, fracción I, inciso g) y 49 de la Ley General de Contabilidad Gubernamental, así como a la normatividad emitida por el Consejo Nacional de Armonización Contable, primordialmente en el capítulo VII de los Estados e Informes Contables, Presupuestarios, Programáticos y de los Indicadores de Postura Fiscal, del Manual de Contabilidad Gubernamental, se presentan las notas a los estados financieros al 31 de diciembre de 2023 y al 31 de diciembre de 2022, con los siguientes apartados:

- I. Notas de Gestión Administrativa
- II. Notas de Desglose
- III. Notas de Memoria (Cuentas de orden)

El objetivo del presente documento es la revelación del contexto de los aspectos económicos-financieros más relevantes que influyeron en las decisiones del período y que deberán ser considerados en la elaboración de los estados financieros para la mayor comprensión de los mismos y sus particulares.

000020



I.- NOTAS DE GESTIÓN ADMINISTRATIVA

INTRODUCCIÓN

Los Estados Financieros de los entes públicos, proveen de información financiera a los principales usuarios de la misma, al Congreso y a los ciudadanos.

El objetivo del presente documento es la revelación del contexto y de los aspectos económicos-financieros más relevantes que influyeron en las decisiones del período, y que deberán ser considerados en la elaboración de los estados financieros para la mayor comprensión de los mismos y sus particularidades.

De esta manera, se informa y explica la respuesta del Ente Público a las condiciones relacionadas con la información financiera de cada período de gestión; además, de exponer aquellas políticas que podrían afectar la toma de decisiones en períodos posteriores.

AUTORIZACIÓN E HISTORIA

Mediante Decreto número tomo I, 47 Extraordinario, publicado el 30 de octubre de 2017 en el Diario Oficial del Gobierno del Estado de Quintana Roo, se regula a Radio Cultural Ayuntamiento, como Organismo del Municipio de Benito Juárez, con personalidad jurídica y patrimonio propios, con domicilio en el Municipio de Benito Juárez, Quintana Roo.

PANORAMA ECONÓMICO Y FINANCIERO

Se informa sobre las principales condiciones económicas-financieras bajo las cuales Radio Cultural Ayuntamiento está operando. En el comportamiento financiero se hace del conocimiento que Radio Cultural Ayuntamiento recibe la aportación municipal la cual le ha ayudado a realizar sus actividades, con el fin de su crecimiento en infraestructura y desarrollo en todas sus instalaciones.

000021



ORGANIZACIÓN Y OBJETO SOCIAL

A) Objeto Social:

Radio Cultural Ayuntamiento tendrá por objeto proveer el servicio de radiodifusión sin fines de lucro, a efecto de asegurar el acceso al mayor número de personas en el municipio a contenidos que promuevan la integración municipal, la formación educativa, cultural y cívica, la igualdad entre mujeres y hombres, la difusión de información imparcial, objetiva, oportuna y veraz del acontecer nacional e internacional, independencia editorial y dar espacio a las obras de producción independiente, así como a la expresión de la diversidad y pluralidad de ideas y opiniones que fortalezcan la vida democrática de la comunidad del Municipio de Benito Juárez, y del Estado de Quintana Roo.

B) Principal Actividad:

Ofrecer un espacio donde la audiencia tiene la oportunidad de informarse de manera precisa sobre los acontecimientos más importantes, así como ofrecer espacios que abordan temas de interés, de actualidad, musicales, sociales, culturales, y deportivos. Además, busca fortalecer el vínculo de la sociedad con las dependencias de gobierno, dando a conocer sus acciones para mejorar la calidad de vida de los ciudadanos.

C) Ejercicio Fiscal:

El ejercicio fiscal actual comprende del 1 de enero al 31 de diciembre de 2023.

D) Régimen Jurídico:

Radio Cultural Ayuntamiento, no es contribuyente del Impuesto Sobre la Renta (ISR), al estar contemplado dentro del Título III de la Ley de ISR denominado del Régimen de las personas morales con fines no lucrativos y no está obligado al pago de la Participación de los Trabajadores en las Utilidades (PTU).

000022



F) Consideraciones Fiscales:

Impuesto Sobre la Renta. El Ente Público no es contribuyente de este impuesto, toda vez que se encuentre enmarcado en el artículo 79 y 86 de la Ley del Impuesto Sobre la Renta en vigor, teniendo solo la obligación de retener y enterar el impuesto y exigir la documentación que reúna los requisitos fiscales cuando hagan pagos a terceros y estén obligados a ellos en términos de Ley.

Impuesto al Valor Agregado. El Ente Público no es contribuyente de este impuesto conforme lo establecido en el artículo 15, fracción XV de la Ley del Impuesto al Valor Agregado ya que no se tiene cobro por servicios que presten los organismos descentralizados de la administración pública federal o del Distrito Federal, o de los Gobiernos Municipales o Estatales.

Sin embargo, está obligado el pago definitivo mensual del impuesto al valor agregado, ya que, aunque actualmente no se cobra, pero si se está pagando cuando adquiere bienes, los use o goce temporalmente o reciban servicio, de personas físicas, o de residentes en el extranjero sin establecimiento permanente en el país o reciban servicios de autotransporte terrestre de bienes prestados por personas morales según el artículo 3, tercer párrafo de la Ley del Impuesto al Valor Agregado.

BASES DE PREPARACIÓN DE LOS ESTADOS FINANCIEROS

En cumplimiento a las disposiciones establecidas en la Ley General de Contabilidad Gubernamental y la normatividad emitida por el Consejo Nacional de Armonización Contable (CONAC), los estados financieros al 31 de diciembre de 2023 y al 31 de diciembre de 2022 del Radio Cultural Ayuntamiento se presentan comparativos, que se han sido elaborados bajo dicha normatividad vigente.

Las políticas contables, se fundamentan en los postulados básicos de contabilidad gubernamental que configuran el sistema de contabilidad, teniendo incidencia en la identificación, el análisis, la interpretación, la captación, el procesamiento y el

000024



reconocimiento de las transformaciones, transacciones y otros eventos que afectan el Ente Público.

Los postulados básicos de contabilidad gubernamental adoptados son los aprobados por el Consejo Nacional de Armonización Contable, y se enlistan a continuación:

Postulados Básicos de Contabilidad Gubernamental
Sustancia económica
Entes públicos
Existencia permanente
Revelación suficiente
Importancia relativa
Registro e integración presupuestaria
Consolidación de la información financiera
Devengo contable
Valuación
Dualidad económica
Consistencia

Los estados financieros al 31 de diciembre de 2023 y al 31 de diciembre de 2022 están presentados con cifras en miles de pesos mexicanos.

POLÍTICAS DE CONTABILIDAD SIGNIFICATIVAS

De conformidad con el marco normativo en materia contable y financiera aplicable a Radio Cultural Ayuntamiento en virtud de su constitución jurídica, a continuación, se revelan las principales políticas contables, sobre las cuales se preparan los Estados Financieros que se acompañan.

a) Moneda en los estados financieros.

Los estados financieros y notas, incluyen saldos y transacciones en pesos mexicanos. Asimismo, las cifras que se incluyen han sido determinadas sobre los valores históricos originales, sin reconocer los efectos de la inflación, no se tienen operaciones en moneda extranjera.

b) Base acumulativa y de devengo contable.

Página 19

000025



La contabilización de las operaciones se realiza sobre una base acumulativa, aplicando el postulado básico de contabilidad gubernamental denominado devengo contable, lo que significa que los ingresos se reconocen en la contabilidad cuando existe jurídicamente el derecho al cobro y los gastos en la fecha de su realización, en ambos casos independientemente de la fecha de pago.

c) Efectivo y equivalentes de efectivo.

Son los recursos a corto plazo de gran liquidez que son fácilmente convertibles en importes determinados de efectivo, se encuentra representado principalmente por efectivo en cuentas bancarias.

El efectivo se valúa a su valor nominal. Los rendimientos que se generan se reconocen por medio del estado de cuenta bancario.

d) Derechos a recibir efectivo y equivalentes.

Representan los derechos de cobro originados en el desarrollo de las actividades del Ente Público, de los cuales se espera recibir una contraprestación representada en recursos, bienes o servicios; en un plazo menor o igual a doce meses y se presentan a su valor de realización.

e) Respecto al Sistema y método de valuación de inventarios y costo de lo vendido, no se tiene inventario.

f) Provisiones y reservas.

Aún no se tienen registrado provisiones y reservas.

g) Cuentas por pagar a corto plazo.

Corresponde a obligaciones pendientes de pago al cierre del ejercicio, proveniente de operaciones realizadas, de impuestos federales y estatales.

000026



h) Indemnizaciones al personal.

De acuerdo con la Ley Federal del Trabajo, se tiene una responsabilidad por indemnizaciones a los trabajadores que sean despedidos en ciertas condiciones, el estado de situación financiera no incluye una reserva para cubrir esta contingencia.

i) Primas de Antigüedad.

Las Primas de Antigüedad se registrarán directamente a los resultados en el ejercicio en que se paguen.

POSICIÓN EN MONEDA EXTRANJERA Y PROTECCIÓN POR RIESGO CAMBIARIO

El Radio Cultural Ayuntamiento no cuenta con inversiones u otros rubros con moneda extranjera, por lo que esta nota no aplica.

REPORTE ANALÍTICO DEL ACTIVO

La Vida útil o porcentajes de depreciación, deterioro o amortización utilizados en los diferentes tipos de activos, son los referidos en las disposiciones normativas emitidas por el CONAC, en particular los parámetros de estimación de vida útil y las reglas específicas de valoración del patrimonio.

Asimismo, los edificios se registran a su costo de adquisición o de construcción y las inversiones en bienes muebles son registradas a su costo de adquisición, incluye el Impuesto al Valor Agregado en el período en que ocurre. Con el fin de cumplir con la normatividad al respecto, Radio Cultural Ayuntamiento registra la depreciación de los bienes con los porcentajes determinados en los Parámetros de Estimación de Vida Útil emitidos por el CONAC.

Los porcentajes de depreciación y amortización de los bienes muebles e intangibles son los siguientes:

000027



Rubro	Porcentaje
Mobiliario y Equipo de Administración	
Muebles de Oficina y Estantería	10.00%
Muebles Excepto de Oficina y Estantería	10.00%
Equipo de Cómputo y de Tecnologías de Información	33.33%
Otros Mobiliarios y Equipos de Administración	10.00%
Mobiliario y Equipo Educativo y Recreativo	
Equipos y Aparatos Audiovisuales	33.33%
Cámaras Fotográficas y de Video	33.33%
Otro Mobiliario y Equipo Educativo y Recreativo	33.33%
Equipo E Instrumental Médico y de Laboratorio	
Equipo Médico y de Laboratorio	20.00%
Instrumental Médico y de Laboratorio	20.00%
Equipo de Transporte	
Vehículos y Equipo Terrestre	20.00%
Carrocería y Remolques	20.00%
Embarcaciones	20.00%
Otros Equipos de Transporte	20.00%
Maquinarias, Otros Equipos y Herramientas	
Maquinaria y Equipo Agropecuario	10.00%
Maquinaria y Equipo Industrial	10.00%
Sistema de Aire Acondicionado, Calefacción y Refrigeración.	10.00%
Equipo de Comunicación y Telecomunicación	10.00%
Equipos de Generación Eléctrica	10.00%
Herramientas y Maquinarias Herramientas	10.00%
Otros Equipos	10.00%
Colecciones, Obras de Arte y Objetos Valiosos	
Objetos de Valor	20.00%
Activos Intangibles	
Software	33.33%

FIDEICOMISOS, MANDATOS Y ANÁLOGOS

Radio Cultural Ayuntamiento no posee ni maneja fideicomisos o contratos análogos, por lo que esta nota no aplica.

REPORTE DE RECAUDACIÓN

a) Obtención de Ingresos

000028



Radio Cultural Ayuntamiento recibe principalmente recursos por las transferencias que le realiza el Gobierno Municipal y rendimientos que generó la cuenta bancaria.

Conceptos	Municipal	Estatal	Propios
Transferencias, ayudas y subsidios	1,800	0	0
Ingresos por venta de bienes, prestación de servicios y otros ingresos	0	0	8

INFORMACIÓN DE LA DEUDA PÚBLICA Y REPORTE ANALÍTICO DE LA DEUDA

Radio Cultural Ayuntamiento no tiene Deuda Pública, por lo que esta nota no aplica.

CALIFICACIONES OTORGADAS

Radio Cultural Ayuntamiento no ha realizado transacciones con las entidades bancarias que requieran calificación crediticia.

PROCESOS DE MEJORA

El Ente Público está mejorando sus procesos administrativos y su sistema informático de contabilidad gubernamental con la finalidad de hacer más fácil, efectivo y eficiente su funcionamiento, asimismo, ha adoptado e implementado las disposiciones normativas que permiten el registro contable y presupuestal de manera más completa y efectiva, conforme a los lineamientos del Consejo Nacional de Armonización Contable (CONAC).

INFORMACIÓN POR SEGMENTOS

No se considera necesario revelar la información financiera de manera segmentada debido a que la actividad y operación que realiza Radio Cultural Ayuntamiento es única correspondiente a la Actividad.



EVENTOS POSTERIORES AL CIERRE

Radio Cultural Ayuntamiento informa que obtuvo un remanente del ejercicio 2022 por 837 miles de pesos, lo que afecta a los estados financieros.

PARTES RELACIONADAS

Radio Cultural Ayuntamiento no tiene partes relacionadas que pudieran ejercer influencia significativa en sus decisiones financieras y operativas.

Estas Notas forman parte integrante de los Estados Financieros de Radio Cultural Ayuntamiento, al 31 de diciembre de 2023, bajo la responsabilidad y facultad de los funcionarios públicos que los suscriben.

"Bajo protesta de decir verdad declaramos que los Estados Financieros y sus notas, son razonablemente correctos y son responsabilidad del emisor".

Dirección General

C. Fausto Adrián Palacios

Coordinación Administrativa

C. Adriana Nivón Hernández

000030



II.- NOTAS DE DESGLOSE

NOTAS AL ESTADO DE ACTIVIDADES

INGRESOS

Se dividen en tres principales rubros:

Ingresos por Venta de Bienes, Prestación de Servicios y Otros Ingresos: Son los ingresos propios obtenidos por las Instituciones Públicas de Seguridad Social, las Empresas Productivas del Estado, las entidades de la administración pública paraestatal y paramunicipal, los poderes legislativo y judicial, y los órganos autónomos federales y estatales, por sus actividades de producción, comercialización o prestación de servicios; así como otros ingresos por sus actividades diversas no inherentes a su operación, que generen recursos.

Participaciones, Transferencias, Asignaciones, Subsidios: Son los recursos asignados por el Gobierno Federal, Estatal u otras instituciones para la ejecución de sus actividades.

Los Otros Ingresos y Beneficios: Son las percepciones obtenidas por intereses ganados y otros conceptos no mencionados anteriormente.

La composición de los mismos del 1 de enero al 31 de diciembre de 2023 y ejercicio 2022 se presentan en el siguiente cuadro:

Concepto	2023	%	2022	%
Impuestos	0	00.00%	0	00.00%
Derechos	0	00.00%	0	00.00%
Productos	0	00.00%	0	00.00%
Ingresos por Venta de Bienes, Prestación de Servicios y Otros Ingresos	8	00.44%	7	00.25%
Transferencias, Asignaciones, Subsidios y Subvenciones, y Pensiones y Jubilaciones	1,800	99.56%	2,770	99.75%
Total	1,808	100.00%	2,777	100.00%



GASTOS

La composición de los gastos del 1 de enero al 31 de diciembre de 2023 y ejercicio 2022 se presentan en el siguiente cuadro:

Concepto	2023	%	2022	%
Servicios personales	295	13.55%	299	19.30%
Materiales y suministros	789	36.22%	640	41.32%
Servicios generales	584	26.81%	220	14.20%
Otros gastos	510	23.42%	390	25.18%
Total	2,178	100.00%	1,549	100.00%

000032



NOTAS AL ESTADO DE SITUACIÓN FINANCIERA

ACTIVO

ACTIVO CIRCULANTE

Efectivo y Equivalentes

Al 31 de diciembre de 2023 y al 31 de diciembre de 2022, este rubro se compone como se muestra a continuación:

Concepto	2023	2022
Efectivo	0	0
Bancos/Tesorería	161	1,077
Bancos/Dependencias y Otros	0	0
Total	161	1,077

Derechos a Recibir Efectivo o Equivalentes

Al 31 de diciembre de 2023 y al 31 de diciembre de 2022, este rubro se compone como se muestra a continuación:

Concepto	2023	2022
Deudores diversos por cobrar a corto plazo	0	0
Ingresos por recuperar a corto plazo	0	0
Deudores por anticipos de la tesorería	0	0
Préstamos otorgados a corto plazo	0	0
Otros derechos a recibir efectivo o equivalente a corto plazo	0	0
Total	0	0

Derechos a Recibir Bienes o Servicios

Al 31 de diciembre de 2023 y al 31 de diciembre de 2022, este rubro se compone como se muestra a continuación:

Concepto	2023	2022
Anticipo a proveedores por adquisición de bienes y prestación de servicios a corto plazo	0	0
Anticipo a contratistas por obras públicas a corto plazo	0	0
Total	0	0



ACTIVO NO CIRCULANTE

Bienes Inmuebles, Infraestructura y Construcciones en Proceso

Al 31 de diciembre de 2023 y al 31 de diciembre de 2022, este rubro se compone como se muestra a continuación:

Concepto	2023	2022
Terrenos	0	0
Edificios no habitacionales	0	0
Infraestructura	0	0
Construcciones en proceso en bienes de dominio público	0	0
Construcciones en proceso en bienes propios	0	0
Total	0	0

Bienes Muebles

Al 31 de diciembre de 2023 y al 31 de diciembre de 2022, este rubro se compone como se muestra a continuación:

Concepto	2023	2022
Mobiliario y equipo de administración	1,071	1,000
Mobiliario y equipo educacional y recreativo	122	48
Equipo e instrumental médico y de laboratorio	0	0
Equipo de transporte	316	316
Equipo de defensa y seguridad	0	0
Maquinaria, otros equipos y herramientas	2,001	1,376
Colecciones, obras de arte y objetos valiosos	0	0
Total	3,510	2,739

Activos Intangibles

Al 31 de diciembre de 2023 y al 31 de diciembre de 2022, los activos intangibles como se muestra a continuación:

Concepto	2023	2022
Activos Intangibles	66	17
Total	66	17



Depreciación y amortización

Al 31 de diciembre de 2023 y al 31 de diciembre de 2022, la depreciación y amortización acumulada se muestra a continuación:

Concepto	2023	2022
Depreciación Acumulada	1,305	796
Total	1,305	796

Durante el Ejercicio 2023 y 2022, la depreciación y amortización afectó al ejercicio por un importe de 510 y 390 miles de pesos respectivamente.

PASIVO

Cuentas por pagar a corto plazo

Al 31 de diciembre de 2023 y al 31 de diciembre de 2022, este rubro se compone como se muestra a continuación:

Concepto	2023	2022
Servicios Personales por Pagar a Corto Plazo	0	0
Proveedores por Pagar a Corto Plazo	0	0
Contratistas Obras Públicas por Pagar a Corto Plazo	0	0
Retenciones y Contribuciones por Pagar a Corto Plazo	0	0
Devoluciones de Contribuyentes por Pagar a Corto Plazo	0	0
Cuentas por Pagar a Corto Plazo	4	240
Total	4	240



NOTAS AL ESTADO DE VARIACIÓN EN LA HACIENDA PÚBLICA

Concepto	Importe 2023
Rectificaciones de Resultados de ejercicios anteriores	0
Aportaciones de capital de ejercicios anteriores	0
Donaciones de capital	0
Resultados del Ejercicio de 2022	1,227
Resultado de Ejercicios Anteriores	1,570
Revalúos	0
Patrimonio al 31 de diciembre de 2022	2,797
Aportaciones	0
Donaciones de Capital	0
Resultados del Ejercicio a diciembre de 2023	-370
Resultado de Ejercicios Anteriores	0
Saldo neto en la Hacienda Pública/Patrimonio a diciembre 2023	2,428

000036



NOTAS AL ESTADO DE FLUJOS DE EFECTIVO

Concepto	2023	2022
Efectivo	0	0
Bancos/Tesorería	161	1,077
Bancos/Dependencias y Otros	0	0
Inversiones Temporales (Hasta 3 meses)	0	0
Fondos de afectación Especifica	0	0
Depósitos de Fondos de terceros en Garantía y/o Administración	0	0
Otros Efectivo y Equivalentes	0	0
Total de Efectivos y Equivalentes	161	1,077

Concepto	2023	2022
Resultado del Ejercicio Ahorro/Desahorro	-370	1,227
Movimientos de partidas (o rubros) que no afectan al efectivo	274	627
Estimaciones, depreciaciones, deterioros, obsolescencia y amortizaciones	510	390
Incrementos en las provisiones	-236	237
Incremento de inversiones producido por revaluación	0	0
Ganancia/perdida en venta de bienes muebles, inmuebles e intangibles	0	0
Incremento de cuentas por cobrar	0	0
Flujos de efectivo Netos de las Actividades de Operación	-96	1,854



Conciliación entre los Ingresos Presupuestarios y Contables

Radio Cultural Ayuntamiento		
Conciliación entre los Ingresos Presupuestarios y Contables		
Correspondiente del 1 de enero al 31 de diciembre de 2023		
(Miles de pesos)		
1. Total de Ingresos Presupuestarios		1,808
2. Más ingresos contables No Presupuestarios		0
Ingresos financieros	0	
Incremento por variación de inventarios	0	
Disminución del exceso de estimaciones por pérdida o deterioro u obsolescencia	0	
Disminución del exceso de provisiones	0	
Otros ingresos y beneficios varios	0	
Otros ingresos contables no presupuestarios	0	
3. Menos ingresos presupuestarios no contables		0
Aprovechamientos patrimoniales	0	
Ingresos derivados de financiamientos	0	
Otros Ingresos presupuestarios no contables	0	
4. Total de Ingresos Contables		1,808

000038



Conciliación entre los Egresos Presupuestarios y los Gastos Contables

Radio Cultural Ayuntamiento		
Conciliación entre los Egresos Presupuestarios y los Gastos Contables		
Correspondiente del 1 de enero al 31 de diciembre de 2023		
(Miles de pesos)		
1. Total de egresos (presupuestarios)		2,488
2. Menos egresos presupuestarios no contables		820
Materias primas y materiales de producción y comercialización	0	
Materiales y Suministros	0	
Mobiliario y equipo de administración	71	
Mobiliario y equipo educacional y recreativo	74	
Equipo e instrumental médico y de laboratorio	0	
Vehículos y equipo de transporte	0	
Equipo de defensa y seguridad	0	
Maquinaria, otros equipos y herramientas	626	
Activos biológicos	0	
Bienes inmuebles	0	
Activos intangibles	49	
Obra pública en bienes de dominio público	0	
Obra pública en bienes propios	0	
Acciones y participaciones de capital	0	
Compra de títulos y valores	0	
Concesión de préstamos	0	
Inversiones en fideicomisos, mandatos y otros análogos	0	
Provisiones para contingencias y otras erogaciones especiales	0	
Amortización de la deuda pública	0	
Adeudos de ejercicios fiscales anteriores (ADEFAS)	0	
Otros Egresos Presupuestales No Contables	0	
3. Más gastos contables no presupuestales		510
Estimaciones, depreciaciones, deterioros, obsolescencia y amortizaciones	510	
Provisiones	0	
Disminución de inventarios	0	
Otros Gastos	0	
Inversión pública no capitalizable	0	
Materiales y suministros (consumos)	0	
Otros Gastos Contables No Presupuestales	0	
4. Total de Gasto Contable		2,178

000039



III.- NOTAS DE MEMORIA (CUENTAS DE ORDEN)

Atendiendo a lo establecido en la Ley General de Contabilidad Gubernamental, para efectos del registro y control, el Consejo Nacional de Armonización Contable ha determinado cuentas de orden contables y presupuestarias, mismas que se presentan en el plan de cuentas emitido.

Las cuentas de orden se utilizan para registrar movimientos de valores que no afectan o modifican el Estado de Situación Financiera del Ente Público, sin embargo, su incorporación en libros es necesaria con fines de recordatorio contable, de control y en general sobre los aspectos administrativos, o bien para consignar sus derechos o responsabilidades contingentes que puedan o no presentarse en el futuro.

Las cuentas que se pueden manejar para efectos de este documento son las siguientes:

➤ **Contables:**

- Valores
- Emisión de obligaciones
- Avaluos y garantías
- Juicios
- Contratos para Inversión Mediante Proyectos para Prestación de Servicios (PPS) y Similares
- Bienes concesionados o en comodato

➤ **Presupuestarias:**

- Cuentas de ingresos
- Cuentas de egresos

000040



CUENTAS DE ORDEN PRESUPUESTALES DE INGRESOS

Estas cuentas se dividen en cinco rubros que indican los ciclos o tiempos de afectación de los Ingresos:

- Ley de Ingresos Estimada
- Ley de Ingresos por Ejecutar
- Modificaciones a la Ley de Ingresos Estimada
- Ley de Ingresos Devengada
- Ley de Ingresos Recaudada

CUENTAS DE ORDEN PRESUPUESTALES DE EGRESOS

Estas cuentas se dividen en siete rubros que indican los ciclos o tiempos de afectación de los Egresos:

- Presupuestos de Egresos Aprobado
- Presupuesto de Egresos por Ejercer
- Modificaciones al Presupuesto de Egresos Aprobado
- Presupuesto de Egresos Comprometido
- Presupuesto de Egresos Devengado
- Presupuesto de Egresos Ejercido
- Presupuesto de Egresos Pagado

Al 31 de diciembre de 2023, los saldos de las cuentas de orden presupuestales de ingresos son los siguientes:

000041



Cuentas de Orden Presupuestales

➤ Cuentas de Ingresos

Concepto	2023
	Devengado
Impuestos	0
Derechos	0
Productos	0
Aprovechamientos	0
Ingresos por venta de bienes, prestación de servicios y otros ingresos	8
Transferencias, Asignaciones, Subsidios, Subvenciones, y Pensiones Y Jubilaciones	1,800
Total	1,808

➤ Cuentas de Egresos

Concepto	2023
	Devengado
Servicios Personales	295
Materiales y Suministros	789
Servicios Generales	584
Transferencias, Asignaciones, Subsidios y Otras Ayudas	0
Bienes Muebles e Inmuebles	820
Inversión Pública	0
Inversiones Financieras y Otras Provisiones	0
Participaciones y Aportaciones	0
Deuda Pública	0
Total	2,488

000042



2. ESTADOS E INFORMES PRESUPUESTARIOS

2.1 ESTADO ANALÍTICO DE INGRESOS

Radio Cultural Ayuntamiento Estado Analítico de Ingresos Del 1 de enero al 31 de diciembre de 2023 (Miles de pesos)						
Rubro de Ingresos	Ingreso					Diferencia
	Estimado	Ampliaciones y Reducciones	Modificado	Devengado	Recaudado	
Impuestos	0	0	0	0	0	0
Cuotas y Aportaciones de Seguridad Social	0	0	0	0	0	0
Contribuciones de Mejoras	0	0	0	0	0	0
Derechos	0	0	0	0	0	0
Productos ¹	0	0	0	0	0	0
Aprovechamientos ²	0	0	0	0	0	0
Ingresos por Ventas de Bienes y Prestación de Servicios y Otros Ingresos	7	0	7	8	8	1
Participaciones, Aportaciones, convenios, Incentivos derivados de la colaboración fiscal y Fondos Distintos de Aportaciones	0	0	0	0	0	0
Transferencias, Asignaciones, Subsidios y Subvenciones, y Pensiones y Jubilaciones	1,800	0	1,800	1,800	1,800	0
Ingresos Derivados de Financiamientos	0	0	0	0	0	0
TOTAL	1,807	0	1,807	1,808	1,808	
				Ingresos excedentes		1
Estado Analítico de Ingresos						
Por Fuente de Financiamiento	Ingreso					Diferencia
	Estimado	Ampliaciones y Reducciones	Modificado	Devengado	Recaudado	
Ingresos del Poder Ejecutivo Federal o Estatal y de los Municipios	0	0	0	0	0	0
Impuestos	0	0	0	0	0	0
Contribuciones de Mejoras	0	0	0	0	0	0
Derechos	0	0	0	0	0	0
Productos ¹	0	0	0	0	0	0
Aprovechamientos ²	0	0	0	0	0	0
Participaciones y Aportaciones, convenios, Incentivos derivados	0	0	0	0	0	0
De la colaboración fiscal y fondos distintos de aportaciones	0	0	0	0	0	0
Transferencias, Asignaciones, Subsidios y Subvenciones y Pensiones y Jubilaciones	0	0	0	0	0	0
Ingresos de los Entes Públicos de los poderes legislativos Y Judicial, de los Organos autónomos y del Sector Paraestatal o Paramunicipal, así como de las empresas productivas del estado	1,807	0	1,807	1,808	1,808	1
Cuotas y Aportaciones de Seguridad Social	0	0	0	0	0	0
Productos ¹	0	0	0	0	0	0
Ingresos por Ventas de Bienes, Prestación de Servicios Y otros ingresos ³	7	0	7	8	8	1
Transferencias, Asignaciones, Subsidios y Subvenciones Y Pensiones y Jubilaciones	1,800	0	1,800	1,800	1,800	0
Ingresos derivados de financiamiento	0	0	0	0	0	0
Ingresos Derivados de Financiamientos	0	0	0	0	0	0
TOTAL	1,807	0	1,807	1,808	1,808	
				Ingresos excedentes		1

1 Incluye intereses que generan las cuentas bancarias de los entes públicos en productos.

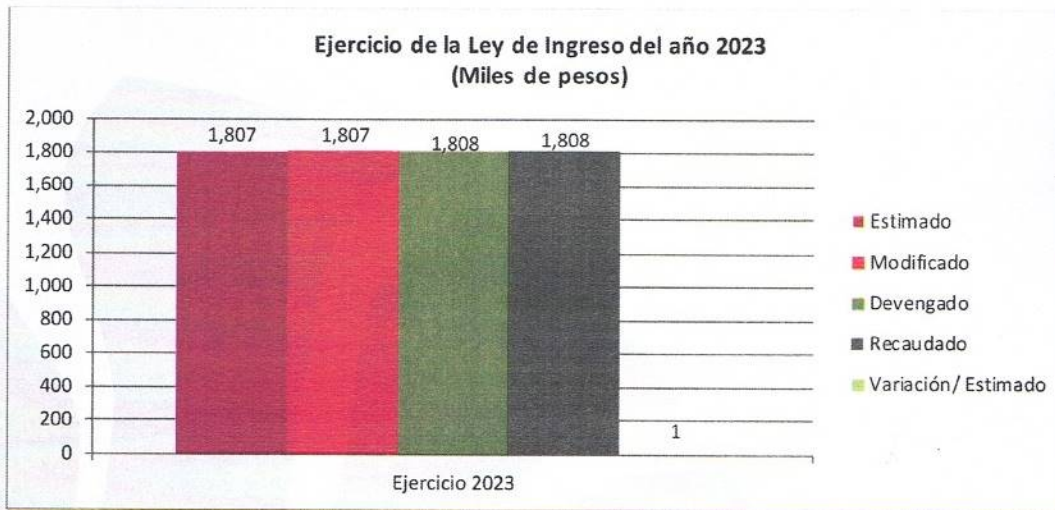
2 Incluye donativos en efectivo del Poder Ejecutivo, entre otros aprovechamientos.

3. Se refiere a los ingresos propios obtenidos por los Poderes Legislativo y Judicial, los Organos Autónomos y las entidades de la administración pública paraestatal y paramunicipal, por sus actividades diversas no inherentes a su operación que generan recursos y que no sean ingresos por venta de bienes o prestación de servicios, tales como donativos en efectivo, entre otros.

000043



2.1.1 Análisis y Evolución de los Ingresos Presupuestarios



Las causas primordiales que explican las variaciones observadas:

- a) Variación entre el presupuesto de ingresos devengado y el presupuesto aprobado:

En el ejercicio 2023, la Ley de Ingresos Estimada por Radio Cultural Ayuntamiento, Quintana Roo, fue por un importe de 1,807 miles de pesos, de acuerdo al Acta aprobada por la Junta de Gobierno llevado a cabo el 13 de enero de 2023. Por su parte en lo que respecta a la recaudación el importe asciende a 1,808 miles de pesos cifra que es mayor a los ingresos que fueron estimados en el ejercicio, por lo que se obtuvieron ingresos mayores a los estimados en un 00.05%, esto debido a que recaudamos más rendimientos bancarios de lo que teníamos programado originalmente.

000044



2.2 ESTADOS ANALÍTICO DEL EJERCICIO DEL PRESUPUESTO DE EGRESOS

2.2.1 Estado Analítico de Ejercicio del Presupuesto por Objeto del Gasto.

Radio Cultural Ayuntamiento Estado Analítico del Ejercicio del Presupuesto de Egresos Clasificación por Objeto del Gasto (Capítulo y Concepto) Del 1 de enero al 31 de diciembre de 2023 (Miles de pesos)						
Concepto	Egresos					Subejercicio
	Aprobado	Ampliaciones/ (Reducciones)	Modificado	Devengado	Pagado	
Servicios Personales	398	-103	295	295	295	0
Remuneraciones al Personal de Carácter Permanente	0	0	0	0	0	0
Remuneraciones al Personal de Carácter Transitorio	398	-103	295	295	295	0
Remuneraciones Adicionales y Especiales	0	0	0	0	0	0
Seguridad Social	0	0	0	0	0	0
Otras Prestaciones Sociales y Económicas	0	0	0	0	0	0
Previsiones	0	0	0	0	0	0
Pago de Estímulos a Servidores Públicos	0	0	0	0	0	0
Materiales y Suministros	881	-60	821	789	789	32
Materiales de Administración, Emisión de Documentos y Artículos Oficiales	250	12	262	246	246	16
Alimentos y Utensilios	90	45	135	135	135	0
Materias Primas y Materiales de Producción y Comercialización	0	0	0	0	0	0
Materiales y Artículos de Construcción y de Reparación	250	-138	112	101	101	11
Productos Químicos, Farmacéuticos y de Laboratorio	4	-2	2	1	1	1
Combustibles, Lubricantes y Aditivos	170	-22	148	147	147	1
Vestuario, Blancos, Prendas de Protección y Artículos Deportivos	70	-9	61	61	61	0
Materiales y Suministros Para Seguridad	0	0	0	0	0	0
Herramientas, Refacciones y Accesorios Menores	47	54	101	98	98	3
Servicios Generales	401	187	588	584	584	4
Servicios Básicos	50	-22	28	27	27	1
Servicios de Arrendamiento	116	38	154	153	153	1
Servicios Profesionales, Científicos, Técnicos y Otros Servicios	41	100	141	140	140	1
Servicios Financieros, Bancarios y Comerciales	14	0	14	14	14	0
Servicios de Instalación, Reparación, Mantenimiento y Conservación	16	62	78	77	77	1
Servicios de Comunicación Social y Publicidad.	0	0	0	0	0	0
Servicios de Traslado y Viáticos	117	20	137	137	137	0
Servicios Oficiales	30	-13	17	17	17	0
Otros Servicios Generales	17	2	19	19	19	0
Transferencias, Asignaciones, Subsidios y Otras Ayudas	0	0	0	0	0	0
Transferencias Internas y Asignaciones al Sector Público	0	0	0	0	0	0
Transferencias al Resto del Sector Público	0	0	0	0	0	0
Subsidios y Subvenciones	0	0	0	0	0	0
Ayudas Sociales	0	0	0	0	0	0
Pensiones y Jubilaciones	0	0	0	0	0	0
Transferencias a Fideicomisos, Mandatos y Otros Análogos	0	0	0	0	0	0
Transferencias a la Seguridad Social	0	0	0	0	0	0
Donativos	0	0	0	0	0	0
Transferencias al Exterior	0	0	0	0	0	0
Bienes Muebles, Inmuebles e Intangibles	964	-24	940	820	820	120
Mobiliario y Equipo de Administración	140	-51	89	71	71	18
Mobiliario y Equipo Educativo y Recreativo	0	74	74	74	74	0
Equipo e Instrumental Médico y de Laboratorio	0	0	0	0	0	0
Vehículos y Equipo de Transporte	0	0	0	0	0	0
Equipo de Defensa y Seguridad	0	0	0	0	0	0
Maquinaria, Otros Equipos y Herramientas	824	-97	728	626	626	102
Activos Biológicos	0	0	0	0	0	0
Bienes Inmuebles	0	0	0	0	0	0
Activos Intangibles	0	49	49	49	49	0
Inversión Pública	0	0	0	0	0	0
Obra Pública en Bienes de Dominio Público	0	0	0	0	0	0
Obra Pública en Bienes Propios	0	0	0	0	0	0
Proyectos Productivos y Acciones de Fomento	0	0	0	0	0	0
Inversiones Financieras y Otras Provisiones	0	0	0	0	0	0
Inversiones Para el Fomento de Actividades Productivas.	0	0	0	0	0	0
Acciones y Participaciones de Capital	0	0	0	0	0	0



Radio Cultural Ayuntamiento						
Estado Analítico del Ejercicio del Presupuesto de Egresos						
Clasificación por Objeto del Gasto (Capítulo y Concepto)						
Del 1 de enero al 31 de diciembre de 2023						
(Miles de pesos)						
Concepto	Egresos					Subejercicio
	Aprobado	Ampliaciones/ (Reducciones)	Modificado	Devengado	Pagado	
Compra de Títulos y Valores	0	0	0	0	0	0
Concesión de Préstamos	0	0	0	0	0	0
Inversiones en Fideicomisos, Mandatos y Otros Análogos	0	0	0	0	0	0
Otras Inversiones Financieras	0	0	0	0	0	0
Provisiones para Contingencias y Otras Erogaciones	0	0	0	0	0	0
Especiales	0	0	0	0	0	0
Participaciones y Aportaciones	0	0	0	0	0	0
Participaciones	0	0	0	0	0	0
Aportaciones	0	0	0	0	0	0
Convenios	0	0	0	0	0	0
Deuda Pública	0	0	0	0	0	0
Amortización de la Deuda Pública	0	0	0	0	0	0
Intereses de la Deuda Pública	0	0	0	0	0	0
Comisiones de la Deuda Pública	0	0	0	0	0	0
Gastos de la Deuda Pública	0	0	0	0	0	0
Costo por Coberturas	0	0	0	0	0	0
Apoyos Financieros	0	0	0	0	0	0
Adeudos de Ejercicios Fiscales Anteriores (Adefas)	0	0	0	0	0	0
Total del Gasto	2,644	0	2,644	2,488	2,488	156

000046



2.2.2 Estado analítico de Ejercicio del Presupuesto en Clasificación Económica (Tipo de Gasto)

Radio Cultural Ayuntamiento Estado Analítico del Ejercicio del Presupuesto de Egresos Clasificación Económica (por Tipo de Gasto) Del 1 de enero al 31 de diciembre de 2023 (Miles de pesos)						
Concepto	Egresos					Subejercicio
	Aprobado	Ampliaciones/ (Reducciones)	Modificado	Devengado	Pagado	
Gasto Corriente	1,680	24	1,704	1,668	1,668	36
Gasto de Capital	964	-24	940	820	820	120
Amortización de la Deuda y Disminución de Pasivos	0	0	0	0	0	0
Pensiones y Jubilaciones	0	0	0	0	0	0
Participaciones	0	0	0	0	0	0
Total del Gasto	2,644	0	2,644	2,488	2,488	156

000047



2.2.3 Estado Analítico de Ejercicio del Presupuesto en Clasificación Administrativa

Concepto	Egresos					Subejercicio
	Aprobado	Ampliaciones/ (Reducciones)	Modificado	Devengado	Pagado	
Sector público municipal						
Sector público no financiero						
Gobierno general municipal						
Gobierno municipal						
Órgano Ejecutivo Municipal						
Radio Cultural Ayuntamiento	2,644	0	2,644	2,488	2,488	156
Total del Gasto	2,644	0	2,644	2,488	2,488	156

000048



2.2.4 Estado Analítico de Ejercicio del Presupuesto en Clasificación Funcional

Radio Cultural Ayuntamiento Estado Analítico del Ejercicio del Presupuesto de Egresos Clasificación Funcional (Finalidad y Función) Del 1 de enero al 31 de diciembre de 2023 (Miles de pesos)						
Concepto	Egresos					Subejercicio
	Aprobado	Ampliaciones/ (Reducciones)	Modificado	Devengado	Pagado	
Gobierno	2,644	0	2,644	2,488	2,488	156
Legislación	2,644	0	2,644	2,488	2,488	156
Justicia	0	0	0	0	0	0
Coordinación de la Política de Gobierno	0	0	0	0	0	0
Relaciones Exteriores	0	0	0	0	0	0
Asuntos Financieros y Hacendarios	0	0	0	0	0	0
Seguridad Nacional	0	0	0	0	0	0
Asuntos de Orden Público y de Seguridad Interior	0	0	0	0	0	0
Otros Servicios Generales	0	0	0	0	0	0
Desarrollo Social	0	0	0	0	0	0
Protección Ambiental	0	0	0	0	0	0
Vivienda y Servicios a la Comunidad	0	0	0	0	0	0
Salud	0	0	0	0	0	0
Recreación, Cultura y Otras Manifestaciones Sociales	0	0	0	0	0	0
Educación	0	0	0	0	0	0
Protección Social	0	0	0	0	0	0
Otros Asuntos Sociales	0	0	0	0	0	0
Desarrollo Económico	0	0	0	0	0	0
Asuntos Económicos, Comerciales y Laborales en General	0	0	0	0	0	0
Agropecuaria, Silvicultura, Pesca y Caza	0	0	0	0	0	0
Combustibles y Energía	0	0	0	0	0	0
Minería, Manufacturas y Construcción	0	0	0	0	0	0
Transporte	0	0	0	0	0	0
Comunicaciones	0	0	0	0	0	0
Turismo	0	0	0	0	0	0
Ciencia, Tecnología e Innovación	0	0	0	0	0	0
Otras Industrias y Otros Asuntos Económicos	0	0	0	0	0	0
Otras no Clasificadas en Funciones Anteriores	0	0	0	0	0	0
Transacciones de la Deuda Pública / Costo Financiero de la Deuda	0	0	0	0	0	0
Transferencias, Participaciones y Aportaciones entre Diferentes Niveles y Órdenes de Gobierno	0	0	0	0	0	0
Saneamiento del Sistema Financiero	0	0	0	0	0	0
Adeudos de Ejercicios Fiscales Anteriores	0	0	0	0	0	0
Total del Gasto	2,644	0	2,644	2,488	2,488	156

000049



2.2.5 Endeudamiento Neto

Radio Cultural Ayuntamiento			
Endeudamiento Neto			
Del 1 de enero al 31 de diciembre de 2023			
(Miles de pesos)			
Identificación de Crédito o Instrumento	Contratación / Colocación	Amortización	Endeudamiento Neto
	A	B	C = A - B
Créditos Bancarios			
----	0	0	0
----	0	0	0
----	0	0	0
----	0	0	0
Total Créditos Bancarios	0	0	0
Otros Instrumentos de Deuda			
----	0	0	0
----	0	0	0
----	0	0	0
----	0	0	0
Total Otros Instrumentos de Deuda	0	0	0
TOTAL	0	0	0

No Aplica

2.2.6 Intereses de la Deuda

Radio Cultural Ayuntamiento		
Intereses de la Deuda		
Del 1 de enero al 31 de diciembre de 2023		
Identificación de Crédito o Instrumento	Devengado	Pagado
	Créditos Bancarios	
----	0	0
----	0	0
----	0	0
----	0	0
Total de Intereses de Créditos Bancarios	0	0
Otros Instrumentos de Deuda		
----	0	0
----	0	0
----	0	0
----	0	0
Total de Intereses de Otros Instrumentos de Deuda	0	0
TOTAL	0	0

No Aplica



2.2.7 Indicadores de Postura Fiscal

Radio Cultural Ayuntamiento
Indicadores de Postura Fiscal
Del 1 de enero al 31 de diciembre de 2023

Concepto	Estimado/Aprobado	Devengado	Recaudado/Pagado
I. Ingresos Presupuestarios (I=1+2)	0	0	0
1. Ingresos del Gobierno de la Entidad Federativa ¹	0	0	
2. Ingresos del Sector Paraestatal ²	0	0	0
II. Egresos Presupuestarios (II=3+4)	0	0	0
3. Egresos del Gobierno de la Entidad Federativa ¹	0	0	0
4. Egresos del Sector Paraestatal ²	0	0	0
III. Balance Presupuestario (Superávit o Déficit) (III = I - II)	0	0	0

No Aplica

Concepto	Estimado/Aprobado	Devengado	Recaudado/Pagado
III. Balance presupuestario (Superávit o Déficit)	0	0	0
IV. Intereses, Comisiones y Gastos de la Deuda	0	0	0
V. Balance Primario (Superávit o Déficit) (V= III - IV)	0	0	0

Concepto	Estimado/Aprobado	Devengado	Recaudado/Pagado
A. Financiamiento	0	0	0
B. Amortización de la deuda	0	0	0
C. Endeudamiento o desendeudamiento (C = A - B)	0	0	0

1 Los Ingresos que se presentan son los ingresos presupuestario totales sin incluir los ingresos por financiamientos. Los Ingresos del Gobierno de la Entidad Federativa corresponden a los del Poder Ejecutivo, Legislativo Judicial y Autónomos.

2 Los egresos que se presentan son los egresos presupuestarios totales sin incluir los egresos por amortización. Los egresos del Gobierno de la Entidad Federativa corresponden a los del Poder Ejecutivo, Legislativo, Judicial y Órganos Autónomos.

3 Para Ingresos se reportan los ingresos recaudados; para egresos se reportan los egresos pagados.

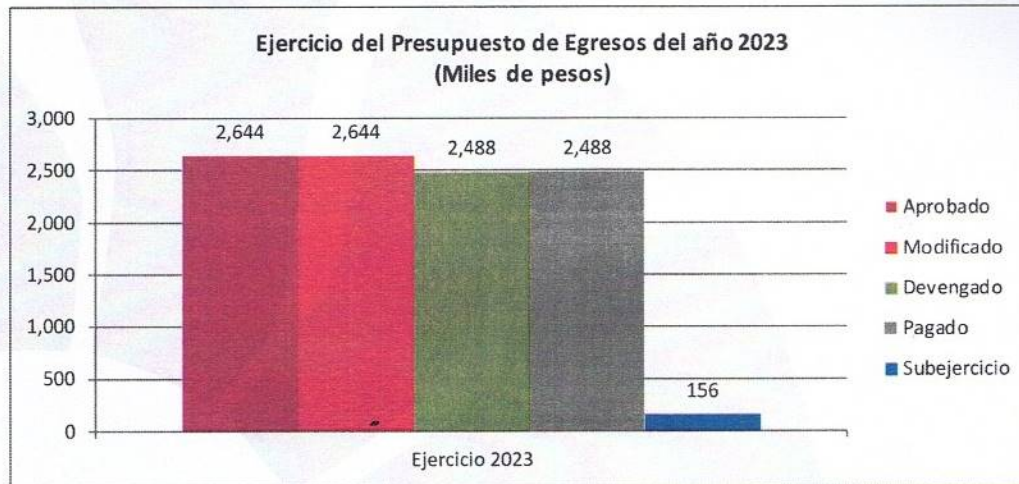
000051



2.3 ANÁLISIS DEL EJERCICIO DEL PRESUPUESTO DE EGRESOS

2.3.1 Presupuesto Aprobado y Adecuaciones

El presupuesto de egresos aprobado para Radio Cultural Ayuntamiento, ascendió a la suma de 2,644 miles de pesos, del cual no se tuvo modificaciones en el ejercicio, devengándose la cantidad de 2,488 miles de pesos en el año fiscal del que se rinde cuenta en este informe.



Periodo 2023

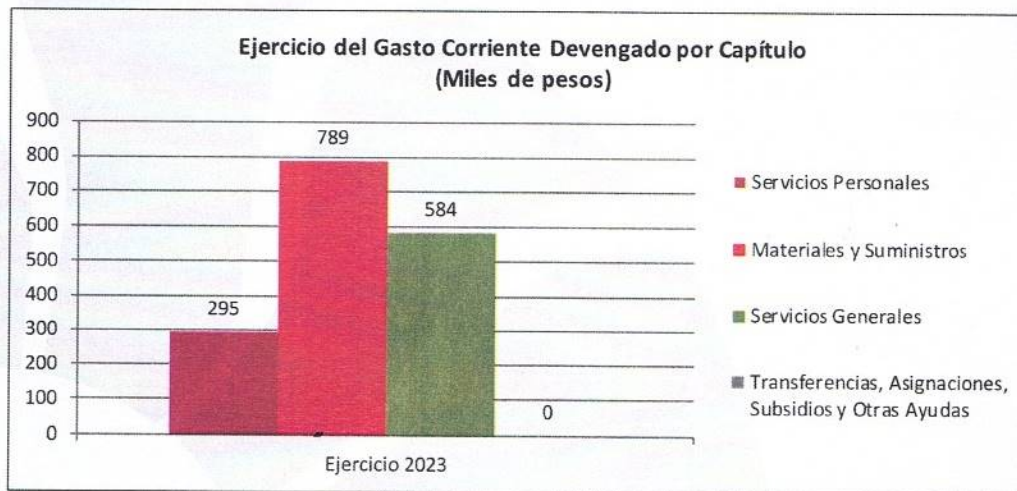
000052



2.3.2 Ejercicio del Presupuesto de Egresos 2023

Análisis del ejercicio del Presupuesto de Egresos del año 2023

En el ejercicio 2023, el presupuesto devengado fue de 2,488 miles de pesos, cifra inferior en 5.9 puntos porcentuales con relación al presupuesto aprobado de 2,644 miles de pesos.



En relación al Gasto de Capital Devengado, se realizaron compras de Mobiliario y Equipo de Administración por la cantidad de 71, Mobiliario y Equipo Educativo y Recreativo por la cantidad de 74, Maquinaria, Otros Equipos y Herramientas por la cantidad de 626 y Activos Intangibles por 49; todas cifras en miles de pesos.

000053



3. INFORMACIÓN PROGRAMÁTICA

3.1 GASTO POR CATEGORÍA PROGRAMÁTICA

Radio Cultural Ayuntamiento Gasto por Categoría Programática Del 1 de enero al 31 de diciembre de 2023 (Miles de pesos)						
Concepto	Egresos					Subejercicio
	Aprobado	Ampliaciones/ (Reducciones)	Modificado	Devengado	Pagado	
Programas						
Subsidios: Sector Social y Privado o Entidades Federativas y Municipios	0	0	0	0	0	0
Sujetos a Reglas de Operación	0	0	0	0	0	0
Otros Subsidios	0	0	0	0	0	0
Desempeño de las Funciones	2,644	0	2,644	2,488	2,488	156
Prestación de Servicios Públicos	2,644	0	2,644	2,488	2,488	156
Provisión de Bienes Públicos	0	0	0	0	0	0
Planeación, seguimiento y evaluación de políticas públicas	0	0	0	0	0	0
Promoción y fomento	0	0	0	0	0	0
Regulación y supervisión	0	0	0	0	0	0
Funciones de las Fuerzas Armadas (Únicamente Gobierno Federal)	0	0	0	0	0	0
Específicos	0	0	0	0	0	0
Proyectos de Inversión	0	0	0	0	0	0
Administrativos y de Apoyo	0	0	0	0	0	0
Apoyo al proceso presupuestario y para mejorar la eficiencia institucional	0	0	0	0	0	0
Apoyo a la función pública y al mejoramiento de la gestión	0	0	0	0	0	0
Operaciones ajenas	0	0	0	0	0	0
Compromisos	0	0	0	0	0	0
Obligaciones de cumplimiento de resolución jurisdiccional	0	0	0	0	0	0
Desastres Naturales	0	0	0	0	0	0
Obligaciones	0	0	0	0	0	0
Pensiones y jubilaciones	0	0	0	0	0	0
Aportaciones a la seguridad social	0	0	0	0	0	0
Aportaciones a fondos de estabilización	0	0	0	0	0	0
Aportaciones a fondos de inversión y reestructura de pensiones	0	0	0	0	0	0
Programas de Gasto Federalizado (Gobierno Federal)	0	0	0	0	0	0
Gasto Federalizado	0	0	0	0	0	0
Participaciones a entidades federativas y municipios	0	0	0	0	0	0
Costo financiero, deuda o apoyos a deudores y ahorradores de la banca	0	0	0	0	0	0
Adeudos de ejercicios fiscales anteriores	0	0	0	0	0	0
Total del Gasto	2,644	0	2,644	2,488	2,488	156

000054



3.1.1 Análisis del Ejercicio del Presupuesto de Egresos por Clasificación Programática.

Durante el ejercicio 2023, el presupuesto de Egresos se devengó a través de sus diferentes categorías programáticas; la Prestación de Servicios Públicos representó el 100.00% del total del Gasto por Categoría Programática.

La realización de dicha función se llevó a cabo mediante programas presupuestarios del Desempeño de las Funciones, que operaron mediante procesos y proyectos con los que se generaron servicios, mismos que tienen como responsables de su ejecución las diversas áreas operativas del Radio Cultural Ayuntamiento.

000055



3.2 Principales Indicadores de Programas Presupuestarios según la Clasificación Funcional

Radio Cultural Ayuntamiento Indicadores de Resultados por Programa Presupuestario y Alineación Funcional Ejercicio 2023								
Folio de Pp	PROGRAMA PRESUPUESTARIO / ALINEACIÓN FUNCIONAL (FINALIDAD, FUNCIÓN, ACTIVIDAD INSTITUCIONAL) / INDICADOR Nombre / Nivel de Objetivo / Descripción / Método de Cálculo / Tipo de Método / Periodicidad / Meta Anual Programada / Avance Registrado	Meta	Avance					
			Trimestre 1	Trimestre 2	Trimestre 3	Trimestre 4	Anual	
	No Técnica							
	Promedio de aprovechamiento. Nivel Objetivo de COMPONENTE							
	PROMEDIO SEMESTRAL, ANUAL							
	Meta Anual Programada							
		Avance Registrado						
	No Técnica							
	Porcentaje de Absorción							
	PORCENTAJE SEMESTRAL, ANUAL							
	Meta Anual Programada							
		Avance Registrado						
	No Técnica							
	Porcentaje de eficiencia terminal Nivel Objetivo de COMPONENTE							
	PORCENTAJE SEMESTRAL, ANUAL							
	Meta Anual Programada							
		Avance Registrado						

No Aplica

000056



ANEXOS

000057



FORMATOS REFERIDOS EN LA LEY DE DISCIPLINA FINANCIERA DE LAS ENTIDADES FEDERATIVAS Y MUNICIPIOS

FORMATO 1 ESTADO DE SITUACIÓN FINANCIERA DETALLADO – LDF

Radio Cultural Ayuntamiento		Estado de Situación Financiera Detallado – LDF		Al 31 de diciembre de 2022 y Ejercicio Fiscal 2022	
		(Miles de pesos)			
ACTIVO	Concepto	2023	2022	Concepto	2023
Activo Circulante				PASIVO	
Activo Circulante				Activo Circulante	
Efectivo		161	1,077	Cuentas por Pagar a Corto Plazo	4
Bancos/Tesorería		0	0	Servicios Personales por Pagar a Corto Plazo	0
Bancos/Dependencias y Otros		161	1,077	Proveedores por Pagar a Corto Plazo	0
Inversiones Temporales (Hasta 3 meses)		0	0	Contratistas por Obras Públicas por Pagar a Corto Plazo	0
Fondos con Afectación Específica		0	0	Participaciones y Aportaciones por Pagar a Corto Plazo	0
Depósitos de Fondos de Terceros en Garantía y/o Administración		0	0	Transferencias Otorgadas por Pagar a Corto Plazo	0
Otros Efectivos y Equivalentes		0	0	Intereses, Comisiones y Otros Gastos de la Deuda Pública por Pagar a Corto Plazo	0
Derechos a Recibir Efectivo o Equivalentes		0	0	Retenciones y Contribuciones por Pagar a Corto Plazo	0
Inversiones Financieras de Corto Plazo		0	0	Devoluciones de la Ley de Ingresos por Pagar a Corto Plazo	3
Cuentas por Cobrar a Corto Plazo		0	0	Otras Cuentas por Pagar a Corto Plazo	0
Deudores Diversos por Cobrar a Corto Plazo		0	0	Documentos por Pagar a Corto Plazo	1
Ingresos por Recuperar a Corto Plazo		0	0	Documentos Comerciales por Pagar a Corto Plazo	0
Deudores por Anticipos de la Tesorería a Corto Plazo		0	0	Documentos con Contratistas por Obras Públicas por Pagar a Corto Plazo	0
Préstamos Otorgados a Corto Plazo		0	0	Otros Documentos por Pagar a Corto Plazo	0
Otros Derechos a Recibir Efectivo o Equivalentes a Corto Plazo		0	0	Porción a Corto Plazo de la Deuda Pública a Largo Plazo	0
Derechos a Recibir Bienes o Servicios		0	0	Porción a Corto Plazo de la Deuda Pública	0
Anticipos a Proveedores por Adquisición de Bienes y Prestación de Servicios a Corto Plazo		0	0	Porción a Corto Plazo de Arrendamiento Financiero	0
Anticipos a Proveedores por Adquisición de Bienes Inmuebles y Muebles a Corto Plazo		0	0	Títulos y Valores a Corto Plazo	0
Anticipos a Proveedores por Adquisición de Bienes Intangibles a Corto Plazo		0	0	Pasivos Diferidos a Corto Plazo	0
Anticipos a Contratistas por Obras Públicas a Corto Plazo		0	0	Ingresos Cobrados por Adelantado a Corto Plazo	0
Otros Derechos a Recibir Bienes o Servicios a Corto Plazo		0	0	Intereses Cobrados por Adelantado a Corto Plazo	0
Inventarios		0	0	Otros Pasivos Diferidos a Corto Plazo	0
Inventario de Mercancías para Venta		0	0	Fondos y Bienes de Terceros en Garantía y/o Administración a Corto Plazo	0
Inventario de Mercancías Terminadas		0	0	Fondos en Garantía a Corto Plazo	0
Inventario de Mercancías en Proceso de Elaboración		0	0	Fondos en Administración a Corto Plazo	0
Inventario de Materias Primas, Materiales y Suministros para Producción		0	0	Fondos Contingentes a Corto Plazo	0
Bienes en Tránsito		0	0	Fondos de Fideicomisos, Mandatos y Contratos Análogos a Corto Plazo	0
Almacenes		0	0	Otros Fondos de Terceros en Garantía y/o Administración a Corto Plazo	0
Estimaciones por Pérdida o Deterioro de Activos Circulantes		0	0	Valores y Bienes en Garantía a Corto Plazo	0
Estimaciones para Cuentas Incobrables por Derechos a Recibir Efectivo o Equivalentes		0	0	Provisiones a Corto Plazo	0
Estimación por Deterioro de Inventarios		0	0	Provisión para Demandas y Juicios a Corto Plazo	0
Otros Activos Circulantes		0	0	Otras Provisiones a Corto Plazo	0
Valores en Garantía		0	0	Otros Pasivos a Corto Plazo	0
Bienes en Garantía (excluye depósitos de fondos)		0	0	Ingresos por Clasificar	0
Bienes Derivados de Empeños, Decesos, Aseguramientos y Dación en Pago		0	0	Recaudación por Participar	0

000058



Concepto	2023	2022	Concepto	2023	2022
Radio Cultural Ayuntamiento					
Estado de Situación Financiera Detallado - LDF					
Al 31 de diciembre de 2023 y Ejercicio Fiscal 2022					
(Miles de pesos)					
Adquisición con Fondos de Terceros	0	0	Otros Pasivos Circulantes	0	0
Total de Activos Circulantes	161	1,077	Total de Pasivos Circulantes	4	240
Activo No Circulante			Activo No Circulante		
Inversiones Financieras a Largo Plazo	0	0	Cuentas por Pagar a Largo Plazo	0	0
Derechos a Recibir Efectivo o Equivalentes a Largo Plazo	0	0	Documentos por Pagar a Largo Plazo	0	0
Bienes Inmuebles, Infraestructura y Construcciones en Proceso	3,510	2,739	Deuda Pública a Largo Plazo	0	0
Bienes Muebles	66	17	Pasivos Diferidos a Largo Plazo	0	0
Activos Intangibles	-1,305	-796	Fondos y Bienes de Terceros en Garantía y/o en Administración a Largo Plazo	0	0
Depreciación, Deterioro y Amortización Acumulada de Bienes	0	0	Provisiones a Largo Plazo	0	0
Activos Diferidos	0	0	Total de Pasivos No Circulantes	0	0
Estimación por Pérdida o Deterioro de Activos no Circulantes	0	0	Total del Pasivo	4	240
Otros Activos no Circulantes	0	0			
Total de Activos No Circulantes	2,271	1,960	HACIENDA PÚBLICA/PATRIMONIO		
			Hacienda Pública / Patrimonio Contribuido	0	0
			Aportaciones	0	0
			Donaciones de Capital	0	0
			Actualización de la Hacienda Pública/Patrimonio	0	0
			Hacienda Pública / Patrimonio Generado	2,428	2,797
			Resultados del Ejercicio (Ahorro/ Desahorro)	-370	1,227
			Resultados de Ejercicios Anteriores	2,798	1,570
			Revalúos	0	0
			Reservas	0	0
			Rectificaciones de Resultados de Ejercicios Anteriores	0	0
			Exceso o Insuficiencia en la Actualización de la Hacienda Pública / Patrimonio	0	0
			Resultado por Posición Monetaria	0	0
			Resultado por Tenencia de Activos no Monetarios	0	0
			Total Hacienda Pública / Patrimonio	2,428	2,797
Total del Activo	2,432	3,037	Total del Pasivo y Hacienda Pública / Patrimonio	2,432	3,037

000059



FORMATO 2 INFORME ANALÍTICO DE LA DEUDA PÚBLICA Y OTROS PASIVOS – LDF

Radio Cultural Ayuntamiento Informe Analítico de la Deuda Pública y Otros Pasivos - LDF Del 1 de enero al 31 de diciembre de 2023 (Miles de pesos)							
Denominación de la Deuda Pública y Otros Pasivos (e)	Saldo al 31 de diciembre de 2022 (d)	Disposiciones del Periodo (e)	Amortizaciones del Periodo (f)	Revaluaciones, Reclasificaciones y Otros Ajustes (g)	Saldo Final del Periodo al 31 de diciembre de 2023 (h) h=d+e-f+g	Pago de Intereses del Periodo (i)	Pago de Comisiones y demás costos asociados durante el Periodo (j)
1. Deuda Pública							
A. Corto Plazo							
a1) Instituciones de Crédito	0				0	0	0
a2) Títulos y Valores	0				0	0	0
a3) Arrendamientos Financieros	0				0	0	0
B. Largo Plazo							
b1) Instituciones de Crédito	0				0	0	0
b2) Títulos y Valores	0				0	0	0
b3) Arrendamientos Financieros	0				0	0	0
2. Otros Pasivos							
3. Total de la Deuda Pública y Otros Pasivos	240				0	0	0
4. Deuda Contingente 1 (Informativo)	240				4	4	0
A. Deuda Contingente 1	0				0	0	0
B. Deuda Contingente 2	0				0	0	0
C. Deuda Contingente XX	0				0	0	0
5. Valor de Instrumentos Bono Cupón Cero 2 (Informativo)							
A. Instrumento Bono Cupón Cero 1	0				0	0	0
B. Instrumento Bono Cupón Cero 2	0				0	0	0
C. Instrumento Bono Cupón Cero XX	0				0	0	0

1 Se refiere a cualquier financiamiento sin fuente o garantía de pago definida, que sea asumida de manera solidaria o subsidiaria por las Entidades Federativas con sus Municipios, organismos descentralizados y empresas de participación estatal mayoritaria y fideicomisos, locales o municipales, y por los Municipios con sus respectivos organismos descentralizados y empresas de participación municipal mayoritaria.
2 Se refiere al valor del Bono Cupón Cero que respalda el pago de los créditos asociados al mismo (Activo).

Obligaciones a Corto Plazo (k)	Monto Contratado (l)	Plazo Pactado (m)	Tasa de Interés (n)	Comisiones y Costos Relacionados (o)	Tasa Efectiva (p)
6. Obligaciones a Corto Plazo (Informativo)					
A. Crédito 1	0	0	0	0	0
B. Crédito 2	0	0	0	0	0
C. Crédito 3	0	0	0	0	0
D. Crédito 4	0	0	0	0	0
E. Crédito 5	0	0	0	0	0
F. Crédito 6	0	0	0	0	0

000060



FORMATO 3 INFORME ANALÍTICO DE OBLIGACIONES DIFERENTES DE FINANCIAMIENTOS – LDF

Radio Cultural Ayuntamiento Informe Analítico de Obligaciones Diferentes de Financiamientos LDF Del 1 de enero al 31 de diciembre de 2023 (Miles de pesos)										
Denominación de las Obligaciones Diferentes de Financiamiento	Fecha del Contrato	Fecha de inicio de operación del proyecto	Fecha de vencimiento	Monto de la inversión pactado	Plazo pactado	Monto promedio mensual del pago de la contraprestación	Monto promedio mensual del pago de la contraprestación correspondiente al pago de inversión	Monto pagado al 31 de diciembre de 2023	Monto pagado de la inversión actualizado al 31 de diciembre de 2023	Saldo pendiente por pagar de la inversión al 31 de diciembre de 2023
A. Asociaciones Público Privadas (APP's) (A=a+b+c+d) a) APP 1 b) APP 2 c) APP 3 d) APP XX B. Otros Instrumentos (B=a+b+c+d) a) Otro Instrumento 1 b) Otro Instrumento 2 c) Otro Instrumento 3 d) Otro Instrumento XX C. Total de Obligaciones Diferentes de Financiamiento (C=A+B)										
No Aplica										

000061



FORMATO 4 BALANCE PRESUPUESTARIO – LDF

Radio Cultural Ayuntamiento
Balance Presupuestario - LDF
Del 1 de enero al 31 de diciembre de 2023
(Miles de pesos)

Concepto (c)	Estimado/ Aprobado (d)	Devengado	Recaudado/ Pagado
A. Ingresos Totales (A = A1+A2+A3)	1,807	1,808	1,808
A1. Ingresos de Libre Disposición	1,807	1,808	1,808
A2. Transferencias Federales Etiquetadas	0	0	0
A3. Financiamiento Neto	0	0	0
B. Egresos Presupuestarios1 (B = B1+B2)	2,644	2,488	2,488
B1. Gasto No Etiquetado (sin incluir Amortización de la Deuda Pública)	2,644	2,488	2,488
B2. Gasto Etiquetado (sin incluir Amortización de la Deuda Pública)	0	0	0
C. Remanentes del Ejercicio Anterior (C = C1 + C2)	837	837	837
C1. Remanentes de Ingresos de Libre Disposición aplicados en el periodo	837	837	837
C2. Remanentes de Transferencias Federales Etiquetadas aplicados en el periodo	0	0	0
I. Balance Presupuestario (I = A - B + C)	0	157	157
II. Balance Presupuestario sin Financiamiento Neto (II = I - A3)	0	157	157
III. Balance Presupuestario sin Financiamiento Neto y sin Remanentes del Ejercicio Anterior (III= II - C)	-837	-680	-680

Concepto	Aprobado	Devengado	Pagado
E. Intereses, Comisiones y Gastos de la Deuda (E = E1+E2)	0	0	0
E1. Intereses, Comisiones y Gastos de la Deuda con Gasto No Etiquetado	0	0	0
E2. Intereses, Comisiones y Gastos de la Deuda con Gasto Etiquetado	0	0	0
IV. Balance Primario (IV = III + E)	-837	-680	-680

Concepto	Estimado/ Aprobado	Devengado	Recaudado/ Pagado
F. Financiamiento (F = F1 + F2)	0	0	0
F1. Financiamiento con Fuente de Pago de Ingresos de Libre Disposición	0	0	0
F2. Financiamiento con Fuente de Pago de Transferencias Federales Etiquetadas	0	0	0
G. Amortización de la Deuda (G = G1 + G2)	0	0	0
G1. Amortización de la Deuda Pública con Gasto No Etiquetado	0	0	0
G2. Amortización de la Deuda Pública con Gasto Etiquetado	0	0	0
A3. Financiamiento Neto (A3 = F - G)	0	0	0

000062



Radio Cultural Ayuntamiento
Balance Presupuestario - LDF
Del 1 de enero al 31 de diciembre de 2023
(Miles de pesos)

Concepto	Estimado/ Aprobado	Devengado	Recaudado/ Pagado
A1. Ingresos de Libre Disposición	1,807	1,808	1,808
A3.1. Financiamiento Neto con Fuente de Pago de Ingresos de Libre Disposición (A3.1 = F1 - G1)	0	0	0
F1. Financiamiento con Fuente de Pago de Ingresos de Libre Disposición	0	0	0
G1. Amortización de la Deuda Pública con Gasto No Etiquetado	0	0	0
B1. Gasto No Etiquetado (sin incluir Amortización de la Deuda Pública)	2,544	2,488	2,488
C1. Remanentes de Ingresos de Libre Disposición aplicados en el periodo	0	837	837
V. Balance Presupuestario de Recursos Disponibles (V = A1 + A3.1 - B 1 + C1)	-837	157	157
VI. Balance Presupuestario de Recursos Disponibles sin Financiamiento Neto (VI = V - A3.1)	-837	157	157
Concepto			
A2. Transferencias Federales Etiquetadas	0	0	0
A3.2. Financiamiento Neto con Fuente de Pago de Transferencias Federales Etiquetadas (A3.2 = F2 - G2)	0	0	0
F2. Financiamiento con Fuente de Pago de Transferencias Federales Etiquetadas	0	0	0
G2. Amortización de la Deuda Pública con Gasto Etiquetado	0	0	0
B2. Gasto Etiquetado (sin incluir Amortización de la Deuda Pública)	0	0	0
C2. Remanentes de Transferencias Federales Etiquetadas aplicados en el periodo	0	0	0
VII. Balance Presupuestario de Recursos Etiquetados (VII = A2 + A3.2 - B2 + C2)	0	0	0
VIII. Balance Presupuestario de Recursos Etiquetados sin Financiamiento Neto (VIII = VII - A3.2)	0	0	0

000063



FORMATO 5 ESTADO ANALÍTICO DE INGRESOS DETALLADO – LDF

Concepto	Ingreso					
	Estimado	Ampliaciones/ (Reducciones)	Modificado	Devengado	Recaudado	Diferencia
Ingresos de Libre Disposición						
A. Impuestos	0	0	0	0	0	0
B. Cuotas y Aportaciones de Seguridad Social	0	0	0	0	0	0
C. Contribuciones de Mejoras	0	0	0	0	0	0
D. Derechos	0	0	0	0	0	0
E. Productos	0	0	0	0	0	0
F. Aprovechamientos	0	0	0	0	0	0
G. Ingresos por Ventas de Bienes y Servicios	7	0	7	8	8	1
H. Participaciones	0	0	0	0	0	0
h1) Fondo General de Participaciones	0	0	0	0	0	0
h2) Fondo de Fomento Municipal	0	0	0	0	0	0
h3) Fondo de Fiscalización y Recaudación	0	0	0	0	0	0
h4) Fondo de Compensación	0	0	0	0	0	0
h5) Fondo de Extracción de Hidrocarburos	0	0	0	0	0	0
h6) Impuesto Especial Sobre Producción y Servicios	0	0	0	0	0	0
h7) 0.136% de la Recaudación Federal Participable	0	0	0	0	0	0
h8) 3.17% Sobre Extracción de Petróleo	0	0	0	0	0	0
h9) Gasolinas y Diésel	0	0	0	0	0	0
h10) Fondo del Impuesto Sobre la Renta	0	0	0	0	0	0
h11) Fondo de Estabilización de los Ingresos de las Entidades Federativas	0	0	0	0	0	0
I. Incentivos Derivados de la Colaboración Fiscal	0	0	0	0	0	0
i1) Tenencia o Uso de Vehículos	0	0	0	0	0	0
i2) Fondo de Compensación ISAN	0	0	0	0	0	0
i3) Impuesto Sobre Automóviles Nuevos	0	0	0	0	0	0
i4) Fondo de Compensación de Repesos-Intermedios	0	0	0	0	0	0
i5) Otros Incentivos Económicos	0	0	0	0	0	0
J. Transferencias	1,800	0	1,800	1,800	1,800	0
K. Convenios	0	0	0	0	0	0
k1) Otros Convenios y Subsidios	0	0	0	0	0	0
L. Otros Ingresos de Libre Disposición	0	0	0	0	0	0
l1) Participaciones en Ingresos Locales	0	0	0	0	0	0
l2) Otros Ingresos de Libre Disposición	0	0	0	0	0	0
I. Total de Ingresos de Libre Disposición	1,807	0	1,807	1,808	1,808	1
Ingresos Excedentes de Ingresos de Libre Disposición	0	0	0	0	0	0
Transferencias Federales Etiquetadas						
A. Aportaciones	0	0	0	0	0	0
a1) Fondo de Aportaciones para la Nómina Educativa y Gasto Operativo	0	0	0	0	0	0
a2) Fondo de Aportaciones para los Servicios de Salud	0	0	0	0	0	0
a3) Fondo de Aportaciones para el Infraestructura Social	0	0	0	0	0	0
a4) Fondo de Aportaciones para el Fortalecimiento de los Municipios y de las Demarcaciones del D.F.	0	0	0	0	0	0
a5) Fondo de Aportaciones Múltiples	0	0	0	0	0	0
a6) Fondo de Aportaciones para la Educación Tecnológica y de Adultos	0	0	0	0	0	0

000064



Concepto	Ingreso					Diferencia
	Estimado	Ampliaciones/ (Reducciones)	Modificado	Devenigado	Recaudado	
a7) Fondo de Aportaciones para la Seguridad Pública de los Estados y del Distrito Federal	0	0	0	0	0	0
a8) Fondo de Aportaciones para el Fortalecimiento de las Entidades Federativas	0	0	0	0	0	0
B. Convenios (B=b1+b2+b3+b4)	0	0	0	0	0	0
b1) Convenios de Protección Social en Salud	0	0	0	0	0	0
b2) Convenios de Descentralización	0	0	0	0	0	0
b3) Convenios de Reasignación	0	0	0	0	0	0
b4) Otros Convenios y Subsidios	0	0	0	0	0	0
C. Fondos Distintos de Aportaciones	0	0	0	0	0	0
c1) Fondo para Entidades Federativas y Municipios Productores de Hidrocarburos	0	0	0	0	0	0
c2) Fondo Minero	0	0	0	0	0	0
D. Transferencias, Subsidios y Subvenciones, y Pensiones y Jubilaciones	0	0	0	0	0	0
E. Otras Transferencias Federales Etiquetadas	0	0	0	0	0	0
II. Total de Transferencias Federales Etiquetadas	0	0	0	0	0	0
III. Ingresos Derivados de Financiamientos	0	0	0	0	0	0
A. Ingresos Derivados de Financiamientos	0	0	0	0	0	0
IV. Total de Ingresos	1,807	0	1,807	1,808	1,808	1
Datos Informativos						
1. Ingresos Derivados de Financiamientos con Fuente de Pago de Ingresos de Libre Disposición	0	0	0	0	0	0
2. Ingresos Derivados de Financiamientos con Fuente de Pago de Transferencias Federales Etiquetadas	0	0	0	0	0	0
3. Ingresos Derivados de Financiamientos	0	0	0	0	0	0

000065



**FORMATO 6 A) ESTADO ANALÍTICO DEL EJERCICIO DEL PRESUPUESTO DE EGRESOS DETALLADO - LDF
(CLASIFICACIÓN POR OBJETO DEL GASTO)**

Radio Cultural Ayuntamiento Estado Analítico del Ejercicio del Presupuesto de Egresos Detallado - LDF Clasificación por Objeto del Gasto (Capital y Concepto) Del 1 de enero al 31 de diciembre de 2023 (Miles de pesos)						
Concepto (c)	Aprobado	Ampliaciones/ (Reducciones)	Modificado	Devengado	Pagado	Subejercicio (e)
I. Gasto No Etiquetado	2,644	0	2,644	2,488	2,488	156
A. Servicios Personales	398	-103	295	295	295	0
a1) Remuneraciones al Personal de Carácter Permanente	0	0	0	0	0	0
a2) Remuneraciones al Personal de Carácter Transitorio	398	-103	295	295	295	0
a3) Remuneraciones Adicionales y Especiales	0	0	0	0	0	0
a4) Seguridad Social	0	0	0	0	0	0
a5) Otras Prestaciones Sociales y Económicas	0	0	0	0	0	0
a6) Previsiones	0	0	0	0	0	0
a7) Pago de Estímulos a Servidores Públicos	0	0	0	0	0	0
B. Materiales y Suministros	881	-60	821	789	789	32
b1) Materiales de Administración, Emisión de Documentos y Artículos Oficiales	250	12	262	246	246	16
b2) Alimentos y Utensilios	90	45	135	135	135	0
b3) Materias Primas y Materiales de Producción y Comercialización	0	0	0	0	0	0
b4) Materiales y Artículos de Construcción y de Reparación	250	-138	112	101	101	11
b5) Productos Químicos, Farmacéuticos y de Laboratorio	4	2	6	1	1	1
b6) Combustibles, Lubricantes y Aditivos	170	-22	148	147	147	1
b7) Vestuario, Blancos, Prendas de Protección y Artículos Deportivos	70	-9	61	61	61	1
b8) Materiales y Suministros Para Seguridad	0	0	0	0	0	0
b9) Herramientas, Refacciones y Accesorios Menores	47	54	101	98	98	3
C. Servicios Generales	401	187	588	584	584	4
c1) Servicios Básicos	50	27	77	77	77	1
c2) Servicios de Arrendamiento	116	-22	94	94	94	1
c3) Servicios Profesionales, Científicos, Técnicos y Otros Servicios	41	38	79	79	79	1
c4) Servicios Financieros, Bancarios y Comerciales	14	141	155	153	153	1
c5) Servicios de Instalación, Reparación, Mantenimiento y Conservación	16	0	16	14	14	1
c6) Servicios de Comunicación Social y Publicidad	117	62	179	177	177	1
c7) Servicios de Tránsito y Viáticos	30	0	30	30	30	0
c8) Servicios Oficiales	17	20	37	37	37	0
c9) Otros Servicios Generales	17	-13	4	4	4	0
D. Transferencias, Asignaciones, Subsidios y Otras Ayudas	0	0	0	0	0	0
d1) Transferencias Internas y Asignaciones al Sector Público	0	0	0	0	0	0
d2) Transferencias al Resto del Sector Público	0	0	0	0	0	0
d3) Subsidios y Subvenciones	0	0	0	0	0	0
d4) Ayudas Sociales	0	0	0	0	0	0
d5) Pensiones y Jubilaciones	0	0	0	0	0	0
d6) Transferencias a Fideicomisos, Mandatos y Otros Análogos	0	0	0	0	0	0
d7) Transferencias a la Seguridad Social	0	0	0	0	0	0
d8) Donativos	0	0	0	0	0	0
d9) Transferencias al Exterior	0	0	0	0	0	0
E. Bienes Muebles, Inmuebles e Intangibles	964	-24	940	820	820	120
e1) Mobiliario y Equipo de Administración	140	89	229	210	210	18
e2) Mobiliario y Equipo Educativo y Recreativo	0	-51	-51	71	71	0
e3) Equipo e Instrumental Médico y de Laboratorio	0	74	74	74	74	0
e4) Vehículos y Equipo de Transporte	0	0	0	0	0	0
e5) Equipo de Defensa y Seguridad	0	0	0	0	0	0

000066



Radio Cultural Ayuntamiento
Estado Analítico del Ejercicio del Presupuesto de Egresos Detallado - LRF
Clasificación por Objeto del Gasto (Capítulo, Y Concepto)
Del 1 de enero al 31 de diciembre de 2023
(Millones de pesos)

Concepto (c)	Aprobado	Ampliaciones (Reducciones)	Egresos Modificado	Devengado	Pagado	Subjercicio (e)
65) Maquinaria, Otros Equipos y Herramientas	824	-97	728	626	626	102
66) Activos Biológicos	0	0	0	0	0	0
67) Bienes Inmuebles	0	0	0	0	0	0
68) Activos Intangibles	0	49	49	49	49	0
F. Inversión Pública	0	0	0	0	0	0
1) Otra Pública en Bienes de Dominio Público	0	0	0	0	0	0
2) Otra Pública en Bienes Propios	0	0	0	0	0	0
3) Proyectos Productivos y Acciones de Fomento	0	0	0	0	0	0
G. Inversiones Financieras y Otras Provisiones	0	0	0	0	0	0
g1) Inversiones Para el Fomento de Actividades Productivas	0	0	0	0	0	0
g2) Acciones y Participaciones de Capital	0	0	0	0	0	0
g3) Compra de Títulos y Valores	0	0	0	0	0	0
g4) Concesión de Préstamos	0	0	0	0	0	0
g5) Inversiones en Fideicomisos, Mandatos y Otros Análogos Fideicomiso de Desastres Naturales (Infirmabho)	0	0	0	0	0	0
g6) Otras Inversiones Financieras	0	0	0	0	0	0
g7) Provisiones para Contingencias y Otras erogaciones Especiales	0	0	0	0	0	0
H. Participaciones y Aportaciones	0	0	0	0	0	0
h1) Participaciones	0	0	0	0	0	0
h2) Aportaciones	0	0	0	0	0	0
h3) Convenios	0	0	0	0	0	0
I. Deuda Pública	0	0	0	0	0	0
1) Amortización de la Deuda Pública	0	0	0	0	0	0
2) Intereses de la Deuda Pública	0	0	0	0	0	0
3) Comisiones de la Deuda Pública	0	0	0	0	0	0
4) Gastos de la Deuda Pública	0	0	0	0	0	0
5) Costo por Coberturas	0	0	0	0	0	0
6) Apoyos Financieros	0	0	0	0	0	0
7) Adeudos de Ejercicios Fiscales Anteriores (ADEFAS)	0	0	0	0	0	0
II. Gasto Etiquetado	0	0	0	0	0	0
A. Servicios Personales	0	0	0	0	0	0
a1) Remuneraciones al Personal de Carácter Permanente	0	0	0	0	0	0
a2) Remuneraciones al Personal de Carácter Transitorio	0	0	0	0	0	0
a3) Remuneraciones Adicionales y Especiales	0	0	0	0	0	0
a4) Seguridad Social	0	0	0	0	0	0
a5) Otras Prestaciones Sociales y Económicas	0	0	0	0	0	0
a6) Prerrogativas	0	0	0	0	0	0
a7) Pago de Estímulos a Servidores Públicos	0	0	0	0	0	0
B. Materiales y Suministros	0	0	0	0	0	0
b1) Materiales de Administración, Emisión de Documentos y Artículos Oficiales	0	0	0	0	0	0
b2) Alimentos y Utensilios	0	0	0	0	0	0
b3) Materiales Primas y Materiales de Producción y Comercialización	0	0	0	0	0	0
b4) Materiales y Artículos de Construcción y de Reparación	0	0	0	0	0	0
b5) Productos Químicos, Farmacéuticos y de Laboratorio	0	0	0	0	0	0
b6) Combustibles, Lubrificantes y Aditivos	0	0	0	0	0	0
b7) Casuario, Blancos, Prendas de Protección y Artículos Deportivos	0	0	0	0	0	0
b8) Materiales y Suministros Para Seguridad	0	0	0	0	0	0
b9) Herramientas, Refacciones y Accesorios Menores	0	0	0	0	0	0
C. Servicios Generales	0	0	0	0	0	0
c1) Servicios Básicos	0	0	0	0	0	0
c2) Servicios de Arrendamiento	0	0	0	0	0	0
c3) Servicios Profesionales, Científicos, Técnicos y Otros Servicios	0	0	0	0	0	0
c4) Servicios Financieros, Bancarios y Comerciales	0	0	0	0	0	0
c5) Servicios de Instalación, Reparación, Mantenimiento y Conservación	0	0	0	0	0	0
c6) Servicios de Comunicación Social y Publicidad	0	0	0	0	0	0

000067



Radio Cultural Ayuntamiento
Estado Analítico del Ejercicio del Presupuesto de Egresos Detallado - LDF
Clasificación por Objeto del Gasto (Capítulo, y Concepto)
Del 1 de enero al 31 de diciembre de 2023
(Miles de pesos)

Concepto (c)	Aprobado	Ampliaciones/ (Reducciones)	Egresos Modificado	Devengado	Pagado	Subejercicio (e)
C7) Servicios de Traslado y Viáticos	0	0	0	0	0	0
c8) Servicios Oficiales	0	0	0	0	0	0
c9) Otros Servicios Generales	0	0	0	0	0	0
D. Transferencias, Asignaciones, Subsidios y Otros Ayudas	0	0	0	0	0	0
d1) Transferencias Internas y Asignaciones al Sector Público	0	0	0	0	0	0
d2) Transferencias al Resto del Sector Público	0	0	0	0	0	0
d3) Subsidios y Subvenciones	0	0	0	0	0	0
d4) Ayudas Sociales	0	0	0	0	0	0
d5) Pensiones y Jubilaciones	0	0	0	0	0	0
d6) Transferencias a Fideicomisos, Mandatos y Otros Análogos	0	0	0	0	0	0
d7) Transferencias a la Seguridad Social	0	0	0	0	0	0
d8) Donativos	0	0	0	0	0	0
d9) Transferencias al Exterior	0	0	0	0	0	0
E. Bienes Muebles, Inmuebles e Intangibles	0	0	0	0	0	0
e1) Mobiliario y Equipo de Administración	0	0	0	0	0	0
e2) Mobiliario y Equipo Educativo, Cultural y Recreativo	0	0	0	0	0	0
e3) Equipo e Instrumental Médico y de Laboratorio	0	0	0	0	0	0
e4) Vehículos y Equipo de Tránsito	0	0	0	0	0	0
e5) Equipo de Defensa y Seguridad	0	0	0	0	0	0
e6) Maquinaria, Otros Equipos y Herramientas	0	0	0	0	0	0
e7) Activos Biológicos	0	0	0	0	0	0
e8) Bienes Inmuebles	0	0	0	0	0	0
e9) Activos Intangibles	0	0	0	0	0	0
F. Inversión Pública	0	0	0	0	0	0
f1) Otra Pública en Bienes de Dominio Público	0	0	0	0	0	0
f2) Otra Pública en Bienes Propios	0	0	0	0	0	0
f3) Proyectos Productivos y Acciones de Fomento	0	0	0	0	0	0
G. Inversiones Financieras y Otras Provisiones	0	0	0	0	0	0
g1) Inversiones para el Fomento de Actividades Productivas	0	0	0	0	0	0
g2) Acciones y Participaciones de Capital	0	0	0	0	0	0
g3) Compra de Títulos y Valores	0	0	0	0	0	0
g4) Cesación de Préstamos	0	0	0	0	0	0
g5) Inversiones en Fideicomisos, Mandatos y Otros Análogos Fideicomiso de	0	0	0	0	0	0
Desastres Naturales (Informativo)	0	0	0	0	0	0
g6) Otras Inversiones Financieras	0	0	0	0	0	0
g7) Provisiones para contingencias y Otras erogaciones Especiales	0	0	0	0	0	0
H. Participaciones y Aportaciones	0	0	0	0	0	0
h1) Participaciones	0	0	0	0	0	0
h2) Aportaciones	0	0	0	0	0	0
h3) Convenios	0	0	0	0	0	0
I. Deuda Pública	0	0	0	0	0	0
i1) Amortización de la Deuda Pública	0	0	0	0	0	0
i2) Intereses de la Deuda Pública	0	0	0	0	0	0
i3) Comisiones de la Deuda Pública	0	0	0	0	0	0
i4) Costos de la Deuda Pública	0	0	0	0	0	0
i5) Costo por Coberturas	0	0	0	0	0	0
i6) Apoyos Financieros	0	0	0	0	0	0
i7) Adeudos de Ejercicios Fiscales Anteriores (ADEFAS)	0	0	0	0	0	0
III. Total de Egresos	2,644	0	2,644	2,488	2,488	156

000068



**FORMATO 6 B) ESTADO ANALÍTICO DEL EJERCICIO DEL PRESUPUESTO DE EGRESOS DETALLADO - LDF
(CLASIFICACIÓN ADMINISTRATIVA)**

Concepto (c)	Egresos					Subejercicio (e)
	Aprobado (d)	Ampliaciones/ (Reducciones)	Modificado	Devengado	Pagado	
I. Gasto No Etiquetado						
Sector público municipal	2,644	0	2,644	2,488	2,488	156
Sector público no financiero						
Gobierno general municipal						
Gobierno municipal						
Órgano Ejecutivo Municipal						
Radio Cultural Ayuntamiento						
II. Gasto Etiquetado						
Sector público municipal	2,644	0	2,644	2,488	2,488	156
Sector público no financiero						
Gobierno general municipal						
Gobierno municipal						
Órgano Ejecutivo Municipal						
Radio Cultural Ayuntamiento						
111. Total de Egresos	2,644	0	2,644	2,488	2,488	156

000069



**FORMATO 6 C) ESTADO ANALÍTICO DEL EJERCICIO DEL PRESUPUESTO DE EGRESOS DETALLADO - LDF
(CLASIFICACIÓN FUNCIONAL)**

Radio Cultural Ayuntamiento Estado Analítico del Ejercicio del Presupuesto de Egresos Detallado - LDF Clasificación Funcional (Finalidad y Función) Del 1 de enero al 31 de diciembre de 2023 (Miles de pesos)						
Concepto (c)	Egresos			Pagado		Subejercicio
	Aprobado	Ampliaciones/ (Reducciones)	Modificado	Devengado	Pagado	
I. Gasto No Etiquetado						
A. Gobierno						
a1) Legislación	2,644	0	2,644	2,488	2,488	156
a2) Justicia	2,644	0	2,644	2,488	2,488	156
a3) Coordinación de la Política de Gobierno	0	0	2,644	2,488	2,488	156
a4) Relaciones Exteriores	0	0	0	0	0	0
a5) Asuntos Financieros y Hacendarios	0	0	0	0	0	0
a6) Seguridad Nacional	0	0	0	0	0	0
a7) Asuntos de Orden Público y de Seguridad Interior	0	0	0	0	0	0
a8) Otros Servicios Generales	0	0	0	0	0	0
B. Desarrollo Social						
b1) Protección Ambiental	0	0	0	0	0	0
b2) Vivienda y Servicios a la Comunidad	0	0	0	0	0	0
b3) Salud	0	0	0	0	0	0
b4) Recreación, Cultura y Otras Manifestaciones Sociales	0	0	0	0	0	0
b5) Educación	0	0	0	0	0	0
b6) Protección Social	0	0	0	0	0	0
b7) Otros Asuntos Sociales	0	0	0	0	0	0
C. Desarrollo Económico						
c1) Asuntos Económicos, Comerciales y Laborales en General	0	0	0	0	0	0
c2) Agropecuaria, Silvicultura, Pesca y Caza	0	0	0	0	0	0
c3) Combustibles y Energía	0	0	0	0	0	0
c4) Minería, Manufacturas y Construcción	0	0	0	0	0	0
c5) Transporte	0	0	0	0	0	0
c6) Comunicaciones	0	0	0	0	0	0
c7) Turismo	0	0	0	0	0	0
c8) Ciencia, Tecnología e Innovación	0	0	0	0	0	0
c9) Otras Industrias y Otros Asuntos Económicos	0	0	0	0	0	0
D. Otros No Clasificados en Funciones Anteriores						
d1) Transacciones de la Deuda Pública / Costo Financiero de la Deuda	0	0	0	0	0	0
d2) Transferencias, Participaciones y Aportaciones Entre Diferentes Niveles y Ordenes de Gobierno	0	0	0	0	0	0
d3) Saneamiento del Sistema Financiero	0	0	0	0	0	0
d4) Adeudos de Ejercicios Fiscales Anteriores	0	0	0	0	0	0
II. Gasto Etiquetado						
A. Gobierno						
a1) Legislación	0	0	0	0	0	0
a2) Justicia	0	0	0	0	0	0

000070



Concepto (c)	Egresos				Subejercicio
	Aprobado	Ampliaciones/ (Reducciones)	Modificado	Devengado	
a3) Coordinación de la Política de Gobierno	0	0	0	0	0
a4) Relaciones Exteriores	0	0	0	0	0
a5) Asuntos Financieros y Hacendarios	0	0	0	0	0
a6) Seguridad Nacional	0	0	0	0	0
a7) Asuntos de Orden Público y de Seguridad Interior	0	0	0	0	0
a8) Otros Servicios Generales	0	0	0	0	0
B. Desarrollo Social					
b1) Protección Ambiental	0	0	0	0	0
b2) Vivienda y Servicios a la Comunidad	0	0	0	0	0
b3) Salud	0	0	0	0	0
b4) Recreación, Cultura y Otras Manifestaciones Sociales	0	0	0	0	0
b5) Educación	0	0	0	0	0
b6) Protección Social	0	0	0	0	0
b7) Otros Asuntos Sociales	0	0	0	0	0
C. Desarrollo Económico					
c1) Asuntos Económicos, Comerciales y Laborales en General	0	0	0	0	0
c2) Agropecuaria, Silvicultura, Pesca y Caza	0	0	0	0	0
c3) Combustibles y Energía	0	0	0	0	0
c4) Minería, Manufacturas y Construcción	0	0	0	0	0
c5) Transporte	0	0	0	0	0
c6) Comunicaciones	0	0	0	0	0
c7) Turismo	0	0	0	0	0
c8) Ciencia, Tecnología e Innovación	0	0	0	0	0
c9) Otras Industrias y Otros Asuntos Económicos	0	0	0	0	0
D. Otras No Clasificadas en Funciones Anteriores w					
d1) Transacciones de la Deuda Pública / Costo Financiero de la Deuda	0	0	0	0	0
d2) Transferencias, Participaciones y Aportaciones Entre Diferentes Niveles y Ordenes de Gobierno	0	0	0	0	0
d3) Saneamiento del Sistema Financiero	0	0	0	0	0
d4) Adeudos de Ejercicios Fiscales Anteriores	0	0	0	0	0
III. Total de Egresos	2,644	0	2,644	2,488	2,488
					156

000071



**FORMATO 6 D) ESTADO ANALÍTICO DEL EJERCICIO DEL PRESUPUESTO DE EGRESOS DETALLADO - LDF
(CLASIFICACIÓN DE SERVICIOS PERSONALES POR CATEGORÍA)**

Radio Cultural Ayuntamiento Estado Analítico del Ejercicio del Presupuesto de Egresos Detallado - LDF Clasificación de Servicios Personales por Categoría Del 1 de enero al 31 de diciembre de 2023 (Miles de pesos)						
Concepto (c)	Aprobado (d)	Ampliaciones/ (Reducciones)	Egresos Modificado	Devengado	Pagado	Subejercicio (e)
I. Gasto No Etiquetado	398	-103	295	295	295	0
A. Personal Administrativo y de Servicio Público	398	-103	295	295	295	0
B. Magisterio	0	0	0	0	0	0
C. Servicios de Salud	0	0	0	0	0	0
c1) Personal Administrativo	0	0	0	0	0	0
c2) Personal Médico, Paramédico y afín	0	0	0	0	0	0
D. Seguridad Pública	0	0	0	0	0	0
E. Gastos asociados a la implementación de nuevas leyes federales o reformas a las mismas	0	0	0	0	0	0
e1) Nombre del Programa o Ley 1	0	0	0	0	0	0
e2) Nombre del Programa o Ley 2	0	0	0	0	0	0
F. Sentencias laborales definitivas	0	0	0	0	0	0
II. Gasto Etiquetado	0	0	0	0	0	0
A. Personal Administrativo y de Servicio Público	0	0	0	0	0	0
B. Magisterio	0	0	0	0	0	0
C. Servicios de Salud	0	0	0	0	0	0
c1) Personal Administrativo	0	0	0	0	0	0
c2) Personal Médico, Paramédico y afín	0	0	0	0	0	0
D. Seguridad Pública	0	0	0	0	0	0
E. Gastos asociados a la implementación de nuevas leyes federales o reformas a las mismas	0	0	0	0	0	0
e1) Nombre del Programa o Ley 1	0	0	0	0	0	0
e2) Nombre del Programa o Ley 2	0	0	0	0	0	0
F. Sentencias laborales definitivas	0	0	0	0	0	0
III. Total del Gasto en Servicios Personales	398	-103	295	295	295	0

000072



GUIA DE CUMPLIMIENTO DE LA LEY DE DISCIPLINA FINANCIERA DE LAS ENTIDADES FEDERATIVAS Y MUNICIPIOS

Radio Cultural Ayuntamiento									
Guía de Cumplimiento de la Ley de Disciplina Financiera de las Entidades Federativas y Municipios									
Del 1 de enero al 31 de diciembre de 2023									
Indicadores de Observancia (c)	Implementación		Resultado			Fundamento (h)	Comentarios (i)		
	SI	NO	Mecanismo de Verificación (d)	Fecha estimada de cumplimiento (e)	Monto o valor (f)			Unidad (pesos/porcentaje) (g)	
INDICADORES PRESUPUESTARIOS									
A. INDICADORES CUANTITATIVOS									
1. Balance Presupuestario Sostenible (j)									
a. Propuesto			Iniciativa de Ley de Ingresos y Proyecto de Presupuesto de Egresos		0	Miles de pesos	Art. 6 y 19 de la LDF	https://rcacancun.gob.mx	
b. Aprobado			Ley de Ingresos y Presupuesto de Egresos		0	Miles de pesos	Art. 6 y 19 de la LDF	https://rcacancun.gob.mx	
c. Ejercido			Cuenta Pública / Formato 4 LDF		157	Miles de pesos	Art. 6 y 19 de la LDF	https://rcacancun.gob.mx	
2. Balance Presupuestario de Recursos Disponibles Sostenible (k)									
a. Propuesto			Iniciativa de Ley de Ingresos y Proyecto de Presupuesto de Egresos		-837	Miles de pesos	Art. 6 y 19 de la LDF	https://rcacancun.gob.mx	
b. Aprobado			Ley de Ingresos y Presupuesto de Egresos		-837	Miles de pesos	Art. 6 y 19 de la LDF	https://rcacancun.gob.mx	
c. Ejercido			Cuenta Pública / Formato 4 LDF		157	Miles de pesos	Art. 6 y 19 de la LDF	https://rcacancun.gob.mx	
3. Financiamiento Neto dentro del Tocho de Financiamiento Neto (l)									
a. Propuesto			Iniciativa de Ley de Ingresos		0	Miles de pesos	Art. 6, 19 y 46 de la LDF	https://rcacancun.gob.mx	
b. Aprobado			Ley de Ingresos		0	Miles de pesos	Art. 6, 19 y 46 de la LDF	https://rcacancun.gob.mx	
c. Ejercido			Cuenta Pública / Formato 4 LDF		0	Miles de pesos	Art. 6, 19 y 46 de la LDF	https://rcacancun.gob.mx	
4. Recursos destinados a la atención de desastres naturales									
a. Asignación al fideicomiso para desastres naturales (m)									
a.1 Aprobado									
			Reporte Trim. Formato 6 a)			Miles de pesos	Art. 9 de la LDF	NO APLICA	
a.2 Pagado									
			Cuenta Pública / Formato 6 a)			Miles de pesos	Art. 9 de la LDF	NO APLICA	
b. Autorización prometida realizada por la Entidad Fideicomiso durante los 3 ejercicios previos, para infraestructura dañada por desastres naturales (n)									
			Autorizaciones de recursos aprobados por el FONDEN			Miles de pesos	Art. 9 de la LDF	NO APLICA	
c. Saldo del fideicomiso para desastres naturales (o)									
			Cuenta Pública / Auxiliar de Cuentas			Miles de pesos	Art. 9 de la LDF	NO APLICA	
d. Costo promedio de los últimos 5 ejercicios de la reconstrucción de infraestructura dañada por desastres naturales (p)									
			Autorizaciones de recursos aprobados por el FONDEN			Miles de pesos	Art. 9 de la LDF	NO APLICA	

000073



Radio Cultural Ayuntamiento Guía de Cumplimiento de la Ley de Disciplina Financiera de las Entidades Federativas y Municipios Del 1 de enero al 31 de diciembre del 2023									
Indicadores de Observancia (c)	Implementación		Resultado		Fundamento (h)	Comentarios (i)			
	SI Mecanismo de Verificación (d)	NO Fecha estimada de cumplimiento (e)	Monto o valor (f)	Unidad (pesos/porcentaje) (g)					
5 Techo para servicios personales (q)									
a. Asignación en el Presupuesto de Egresos	Reporte Trim. Formato 6 d)		398	Miles de pesos	Art. 10 y 21 de la LDF	https://rcaancun.gob.mx			
b. Ejercicio	Reporte Trim. Formato 6 d)		295	Miles de pesos	Art. 13 Fracc. V y 21 de la LDF				
6 Provisiones de gasto para compromisos de pago derivados de APPS (r)									
a. Asignación en el Presupuesto de Egresos	Presupuesto de Egresos		0	Miles de pesos	Art. 11 y 21 de la LDF				
7 Techo de ADEPAS para el ejercicio fiscal (s)									
a. Propuesto	Proyecto de Presupuesto de Egresos		0	Miles de pesos	Art. 12 y 20 de la LDF	https://rcaancun.gob.mx			
b. Aprobado	Reporte Trim. Formato 6 b)		0	Miles de pesos	Art. 12 y 20 de la LDF				
c. Ejercicio	Cuenta Pública / Formato 6 a)		0	Miles de pesos	Art. 12 y 20 de la LDF				
B. INDICADORES CUALITATIVOS									
3. Iniciativa de Ley de Ingresos y Proyecto de Presupuesto de Egresos									
a. Objetivos anuales, estrategias y metas para el ejercicio fiscal (t)	Iniciativa de Ley de Ingresos y Proyecto de Presupuesto de Egresos			Miles de pesos	Art. 5 y 18 de la LDF	https://rcaancun.gob.mx			
b. Proyecciones de ejercicios posteriores (u)	Iniciativa de Ley de Ingresos y Proyecto de Presupuesto de Egresos			Miles de pesos	Art. 5 y 18 de la LDF	https://rcaancun.gob.mx			
c. Descripción de riesgos relevantes y propuestas de acción para enfrentarlos (v)	Iniciativa de Ley de Ingresos y Proyecto de Presupuesto de Egresos			Miles de pesos	Art. 5 y 18 de la LDF	https://rcaancun.gob.mx			
d. Resultados de ejercicios fiscales anteriores y el ejercicio fiscal en cuestión (w)	Iniciativa de Ley de Ingresos y Proyecto de Presupuesto de Egresos / Formatos 7 c) y d)			Miles de pesos	Art. 5 y 18 de la LDF	https://rcaancun.gob.mx			
e. Estudio actuarial de las pensiones de sus trabajadores (x)	Proyecto de Presupuesto de Egresos / Formato 8			Miles de pesos	Art. 5 y 18 de la LDF	https://rcaancun.gob.mx			
2. Balance Presupuestario de Recursos Disponibles, en caso de ser negativo									
a. Razones excepcionales que justifiquen el Balance Presupuestario de Recursos Disponibles negativo (y)	Iniciativa de Ley de Ingresos o Proyecto de Presupuesto de Egresos			Miles de pesos	Art. 6 y 19 de la LDF	NO APLICA			
b. Fuente de recursos para cubrir el Balance Presupuestario de Recursos Disponibles negativo (z)	Iniciativa de Ley de Ingresos o Proyecto de Presupuesto de Egresos			Miles de pesos	Art. 6 y 19 de la LDF	NO APLICA			
c. Número de ejercicios fiscales y acciones necesarias para cubrir el Balance Presupuestario de Recursos Disponibles negativo (aa)	Iniciativa de Ley de Ingresos o Proyecto de Presupuesto de Egresos			Miles de pesos	Art. 6 y 19 de la LDF	NO APLICA			
d. Informes Trimestrales sobre el avance de las acciones para recuperar el Balance Presupuestario de Recursos Disponibles (ab)	Reporte Trim. y Cuenta Pública			Miles de pesos	Art. 6 y 19 de la LDF	NO APLICA			
3. Servicios Personales									

000074



Radio Cultural Ayuntamiento
Guía de Cumplimiento de la Ley de Disciplina Financiera de las Entidades Federativas y Municipios
Del 1 de enero al 31 de diciembre de 2023

Indicadores de Observancia (c)	Implementación		Resultado		Fundamento (h)	Comentarios (i)
	SI	NO	Monto o valor (f)	Unidad (g)		
	Mecanismo de Verificación (d)	Fecha estimada de cumplimiento (e)		(pesos/porcentaje)		
a. Remuneraciones de los servidores públicos (cc)	Proyecto de Presupuesto			Miles de pesos	Art. 10 y 21 de la LDF	https://racancun.gob.mx
b. Prestaciones salariales y económicas para cubrir incrementos salariales, creación de plazas y otros (cd)	Proyecto de Presupuesto			Miles de pesos	Art. 10 y 21 de la LDF	https://racancun.gob.mx
INDICADORES DEL EJERCICIO PRESUPUESTARIO						
A. INDICADORES CUANTITATIVOS						
1. Ingresos Excedentes derivados de Ingresos de Libre Disposición						
a. Monto de Ingresos Excedentes derivados de ILD (ce)	Cuenta Pública / Formato 5		1	Miles de pesos	Art. 14 y 21 de la LDF	https://racancun.gob.mx
b. Monto de Ingresos Excedentes derivados de ILD destinados al fin del A.14, fracción I de la LDF (cf)	Cuenta Pública		0	Miles de pesos	Art. 14 y 21 de la LDF	
c. Monto de Ingresos Excedentes derivados de ILD destinados al fin del A.14, fracción II, a) de la LDF (cg)	Cuenta Pública		0	Miles de pesos	Art. 14 y 21 de la LDF	
d. Monto de Ingresos Excedentes derivados de ILD destinados al fin del A.14, fracción II, b) de la LDF (ch)	Cuenta Pública		0	Miles de pesos	Art. 14 y 21 de la LDF	
e. Monto de Ingresos Excedentes derivados de ILD destinados al fin del artículo noveno, transitorio de la LDF (ci)			0	Miles de pesos	Art. Noveno Transitorio de la LDF	
B. INDICADORES CUALITATIVOS						
Análisis Costo-Beneficio para programas o proyectos de inversión mayores a 10 millones de UDIS (ii)						
1	Página de internet de la Secretaría de Finanzas o Tesorería Municipal			Miles de pesos	Art. 13 frac. III y 21 de la LDF	NO APLICA
2	Página de internet de la Secretaría de Finanzas o Tesorería Municipal			Miles de pesos	Art. 13 frac. III y 21 de la LDF	NO APLICA
3	Página de internet de la Secretaría de Finanzas o Tesorería Municipal			Miles de pesos	Art. 13 frac. VII y 21 de la LDF	NO APLICA
INDICADORES DE DEUDA PÚBLICA						
A. INDICADORES CUANTITATIVOS						
1. Obligaciones a Corto Plazo						
a. Límite de Obligaciones a Corto Plazo (mm)			108	Miles de pesos	Art. 30 frac. I de la LDF	https://racancun.gob.mx
b. Obligaciones a Corto Plazo (nn)			0	Miles de pesos	Art. 30 frac. I de la LDF	

000075



**RELACIÓN DE LAS CUENTAS BANCARIAS PRODUCTIVAS ESPECÍFICAS EN LAS
CUALES SE DEPOSITEN LOS RECURSOS FEDERALES TRANSFERIDOS**

Radio Cultural Ayuntamiento Relación de cuentas bancarias productivas específicas Ejercicio 2023		
Fondo, Programa o Convenio	Datos de la Cuenta Bancaria	
	Institución Bancaria	Número de Cuenta
	No Aplica	

000076



RELACIÓN DE ESQUEMAS BURSÁTILES Y DE COBERTURAS FINANCIERAS

En relación a los esquemas bursátiles y de coberturas financieras, se aclara que no es aplicable al Radio Cultural Ayuntamiento, ya que este Ente Público no realiza operaciones de dicha naturaleza, la presente es con la finalidad de dar cumplimiento al artículo 46, último párrafo Ley General de Contabilidad Gubernamental.

000077



RELACIÓN DE BIENES QUE COMPONEN EL PATRIMONIO DEL ENTE PÚBLICO (ENLACE WEB DE PUBLICACIÓN)

<https://rcacancun.gob.mx/wp-content/uploads/2024/02/3.-RELACION-DE-BIENES-2023.pdf>

000078



RELACIÓN DE BIENES QUE COMPONEN EL PATRIMONIO DEL ENTE PÚBLICO (ENLACE WEB DE PUBLICACIÓN)

<https://rcacancun.gob.mx/wp-content/uploads/2024/02/3.-RELACION-DE-BIENES-2023.pdf>

000078



ESTADOS ANALÍTICOS COMPARATIVOS DE INGRESOS PRESUPUESTARIOS

Radio Cultural Ayuntamiento Estado Analítico de Ingresos CON BASE EN DEVENGADO Ejercicio 2023 comparativo con 2022 (Miles de pesos)						
Concepto	2022	2023		Variaciones respecto a: Ingreso estimado		Variación Real *
	Devengado	Estimado	Devengado	Importe	%	%
Impuestos	0	0	0	0	0.00%	0.00%
Cuotas y Aportaciones de Seguridad Social	0	0	0	0	0.00%	0.00%
Contribuciones de Mejoras	0	0	0	0	0.00%	0.00%
Derechos	0	0	0	0	0.00%	0.00%
Productos ¹	0	0	0	0	0.00%	0.00%
Aprovechamientos ²	0	0	0	0	0.00%	0.00%
Ingresos por Ventas de Bienes y Prestación de Servicios y Otros Ingresos	7	7	8	1	14.30%	9.10%
Participaciones y Aportaciones	0	0	0	0	0.00%	0.00%
Transferencias, Asignaciones, Subsidios y Subvenciones y Pensiones y Jubilaciones	2,770	1,800	1,800	0	0.00%	-38.00%
Ingresos Derivados de Financiamientos	0	0	0	0	0.00%	0.00%
Total	2,777	1,807	1,808	1	0.10%	-37.90%

* Factor de deflactación 1.048

Deflactado con el Índice de Precios Promedio del Consumidor del Estado de Quintana Roo.
Las cifras pueden presentar diferencias por redondeos.

000080

Radio Cultural Ayuntamiento Estado Analítico de Ingresos CON BASE EN RECAUDADO Ejercicio 2023 comparativo con 2022 (Miles de pesos)						
Concepto	2022	2023		Variaciones respecto a: Ingreso estimado		Variación Real *
	Recaudado	Estimado	Recaudado	Importe	%	%
Ingresos del Gobierno	0	0	0	0	0.00%	0.00%
Impuestos	0	0	0	0	0.00%	0.00%
Cuotas y Aportaciones de Seguridad Social	0	0	0	0	0.00%	0.00%
Contribuciones de Mejoras	0	0	0	0	0.00%	0.00%
Derechos	0	0	0	0	0.00%	0.00%
Productos	0	0	0	0	0.00%	0.00%
Aprovechamientos	0	0	0	0	0.00%	0.00%
Ingresos por Ventas de Bienes y Prestación de Servicios	0	0	0	0	0.00%	0.00%
Participaciones y Aportaciones, convenios, Incentivos derivados de la colaboración fiscal y fondos distintos de aportaciones	0	0	0	0	0.00%	0.00%
Transferencias, Asignaciones, Subsidios y Subvenciones y Pensiones y Jubilaciones	0	0	0	0	0.00%	0.00%
Ingresos de los Entes Públicos de los poderes legislativos y Judicial, de los Órganos autónomos y del Sector Paraestatal o Paramunicipal, así como de las empresas productivas del Estado	2,777	1,807	1,808	1	0.10%	-37.90%
Cuotas y Aportaciones de Seguridad Social	0	0	0	0	0.00%	0.00%
Productos	0	0	0	0	0.00%	0.00%
Ingresos por Ventas de Bienes, Prestación de Servicios y otros ingresos	7	7	8	1	14.30%	9.10%
Transferencias, Asignaciones, Subsidios y Subvenciones y Pensiones y Jubilaciones	2,770	1,800	1,800	0	0.00%	38.00%
Ingresos derivados de financiamiento	0	0	0	0	0.00%	0.00%
Ingresos Derivados de Financiamientos	0	0	0	0	0.00%	0.00%
Total	2,777	1,807	1,808	1	0.10%	-37.90%

* Factor de deflatación 1.048

Deflactado con el Índice de Precios Promedio del Consumidor del Estado de Quintana Roo.
Las cifras pueden presentar diferencias por redondeos.

000031

ESTADOS ANALÍTICOS COMPARATIVOS DEL EJERCICIO DEL PRESUPUESTO DE EGRESOS

ESTADO ANALÍTICO COMPARATIVO DEL EJERCICIO DEL PRESUPUESTO DE EGRESOS POR OBJETO DEL GASTO

Radio Cultural Ayuntamiento Estado Analítico del Ejercicio del Presupuesto de Egresos CON BASE EN DEVENGADO Clasificación por Objeto del Gasto Ejercicio 2023 comparativo con 2022 (Miles de pesos)						
Capítulo/Concepto	2022	2023		Variaciones respecto a: Presupuesto Aprobado 2023		Variación Real*
	Devengado	Aprobado	Devengado	Importe	%	%
Servicios Personales	299	398	295	-103	-25.90%	-5.90%
Remuneraciones al Personal de Carácter Permanente	0	0	0	0	0.00%	0.00%
Remuneraciones al Personal de Carácter Transitorio	299	398	295	-103	25.90%	-5.90%
Remuneraciones Adicionales y Especiales	0	0	0	0	0.00%	0.00%
Seguridad Social	0	0	0	0	0.00%	0.00%
Otras Prestaciones Sociales y Económicas	0	0	0	0	0.00%	0.00%
Previsiones	0	0	0	0	0.00%	0.00%
Pago de Estímulos a Servidores Públicos	0	0	0	0	0.00%	0.00%
Materiales y Suministros	640	881	789	-92	-10.40%	17.60%
Materiales de Administración, Emisión de Documentos y Artículos Oficiales	202	250	246	-4	-1.60%	16.20%
Alimentos y Utensilios	85	90	135	45	50.00%	51.50%
Materias Primas y Materiales de Producción y Comercialización	0	0	0	0	0.00%	0.00%
Materiales y Artículos de Construcción y de Reparación	112	250	101	-149	59.60%	-14.00%
Productos Químicos, Farmacéuticos y de Laboratorio	3	4	1	-3	-75.00%	-68.20%
Combustibles, Lubricantes y Aditivos	147	170	147	-23	-13.50%	-4.60%
Vestuario, Blancos, Prendas de Protección y Artículos Deportivos	56	70	61	-9	-12.90%	3.90%
Materiales y Suministros Para Seguridad	0	0	0	0	0.00%	0.00%
Herramientas, Refacciones y Accesorios Menores	35	47	98	51	108.50%	167.20%
Servicios Generales	220	401	584	183	45.60%	153.30%
Servicios Básicos	11	50	27	-23	-46.00%	134.20%
Servicios de Arrendamiento	73	116	153	37	31.90%	100.00%
Servicios Profesionales, Científicos, Técnicos y Otros	36	41	140	99	241.50%	271.10%
Servicios Financieros, Bancarios y Comerciales	13	14	14	0	0.00%	2.80%
Servicios de Instalación, Reparación, Mantenimiento y Conservación	7	16	77	61	381.30%	949.60%
Servicios de Comunicación Social y Publicidad.	0	0	0	0	17.1%	107.50%
Servicios de Traslado y Viáticos	63	117	137	20	-43.30%	305.50%
Servicios Oficiales	4	30	17	-13	11.80%	39.50%
Otros Servicios Generales	13	17	19	2	0.00%	0.00%
Transferencias, Asignaciones, Subsidios y Otras Ayudas	0	0	0	0	0.00%	0.00%
Transferencias Internas y Asignaciones al Sector Público	0	0	0	0	0.00%	0.00%
Transferencias al Resto del Sector Público	0	0	0	0	0.00%	0.00%
Subsidios y Subvenciones	0	0	0	0	0.00%	0.00%
Ayudas Sociales	0	0	0	0	0.00%	0.00%
Pensiones y Jubilaciones	0	0	0	0	0.00%	0.00%
Transferencias a Fideicomisos, Mandatos y Otros Análogos	0	0	0	0	0.00%	0.00%
Transferencias a la Seguridad Social	0	0	0	0	0.00%	0.00%
Donativos	0	0	0	0	0.00%	0.00%
Transferencias al Exterior	0	0	0	0	0.00%	0.00%
Bienes Muebles, Inmuebles e Intangibles	943	964	820	-144	-14.90%	-17.00%
Mobiliario y Equipo de Administración	198	140	71	-69	-49.30%	-65.80%
Mobiliario y Equipo Educativo y Recreativo	48	0	74	74	0.00%	47.10%
Equipo e Instrumental Médico y de Laboratorio	0	0	0	0	0.00%	0.00%
Vehículos y Equipo de Transporte	0	0	0	0	0.00%	0.00%
Equipo de Defensa y Seguridad	0	0	0	0	0.00%	0.00%
Maquinaria, Otros Equipos y Herramientas	697	824	626	-198	-24.00%	-14.30%
Activos Biológicos	0	0	0	0	0.00%	0.00%
Bienes Inmuebles	0	0	0	0	0.00%	0.00%
Activos Intangibles	0	0	49	49	0.00%	0.00%
Inversión Pública	0	0	0	0	0.00%	0.00%
Obra Pública en Bienes de Dominio Público	0	0	0	0	0.00%	0.00%
Obra Pública en Bienes Propios	0	0	0	0	0.00%	0.00%
Proyectos Productivos y Acciones de Fomento	0	0	0	0	0.00%	0.00%
Inversiones Financieras y Otras Provisiones	0	0	0	0	0.00%	0.00%

000082

Radio Cultural Ayuntamiento Estado Analítico del Ejercicio del Presupuesto de Egresos CON BASE EN DEVENGADO Clasificación por Objeto del Gasto Ejercicio 2023 comparativo con 2022 (Miles de pesos)							
Capítulo/Concepto	2022		2023		Variaciones respecto a: Presupuesto Aprobado 2023		Variación Real*
	Devengado	Aprobado	Devengado	Importe	%	%	
Inversiones Para el Fomento de Actividades Productivas.	0	0	0	0	0.00%	0.00%	
Acciones y Participaciones de Capital	0	0	0	0	0.00%	0.00%	
Compra de Títulos y Valores	0	0	0	0	0.00%	0.00%	
Concesión de Préstamos	0	0	0	0	0.00%	0.00%	
Inversiones en Fideicomisos, Mandatos y Otros Análogos	0	0	0	0	0.00%	0.00%	
Otras Inversiones Financieras	0	0	0	0	0.00%	0.00%	
Provisiones para Contingencias y Otras Erogaciones	0	0	0	0	0.00%	0.00%	
Especiales	0	0	0	0	0.00%	0.00%	
Participaciones y Aportaciones	0	0	0	0	0.00%	0.00%	
Participaciones	0	0	0	0	0.00%	0.00%	
Aportaciones	0	0	0	0	0.00%	0.00%	
Convenios	0	0	0	0	0.00%	0.00%	
Deuda Pública	0	0	0	0	0.00%	0.00%	
Amortización de la Deuda Pública	0	0	0	0	0.00%	0.00%	
Intereses de la Deuda Pública	0	0	0	0	0.00%	0.00%	
Comisiones de la Deuda Pública	0	0	0	0	0.00%	0.00%	
Gastos de la Deuda Pública	0	0	0	0	0.00%	0.00%	
Costo por Coberturas	0	0	0	0	0.00%	0.00%	
Apoyos Financieros	0	0	0	0	0.00%	0.00%	
Adeudos de Ejercicios Fiscales Anteriores (Adefas)	0	0	0	0	0.00%	0.00%	
Total del Gasto	2,102	2,644	2,488	-156	-5.90%	12.90%	

* Factor de deflatación 1.048
Deflactado con el Índice de Precios Promedio del Consumidor del Estado de Quintana Roo.
Las cifras pueden presentar diferencias por redondeos.

000083

Radio Cultural Ayuntamiento Estado Analítico del Ejercicio del Presupuesto de Egresos CON BASE EN FLUJO DE EFECTIVO Clasificación por Objeto del Gasto Ejercicio 2023 comparativo con 2022 (Miles de pesos)							
Capítulo/Concepto	2022		2023		Variaciones respecto a: Presupuesto Aprobado 2023		Variación Real*
	Pagado	Aprobado	Pagado	Importe	%	%	
Servicios Personales	299	398	295	-103	-25.90%	-5.90%	
Remuneraciones al Personal de Carácter Permanente	0	0	0	0	0.00%	0.00%	
Remuneraciones al Personal de Carácter Transitorio	299	398	295	-103	25.90%	-5.90%	
Remuneraciones Adicionales y Especiales	0	0	0	0	0.00%	0.00%	
Seguridad Social	0	0	0	0	0.00%	0.00%	
Otras Prestaciones Sociales y Económicas	0	0	0	0	0.00%	0.00%	
Previsiones	0	0	0	0	0.00%	0.00%	
Pago de Estímulos a Servidores Públicos	0	0	0	0	0.00%	0.00%	
Materiales y Suministros	640	881	789	-92	-10.40%	17.60%	
Materiales de Administración, Emisión de Documentos y							
Artículos Oficiales	202	250	246	-4	-1.60%	16.20%	
Alimentos y Utensilios	85	90	135	45	50.00%	51.50%	
Materias Primas y Materiales de Producción y							
Comercialización	0	0	0	0	0.00%	0.00%	
Materiales y Artículos de Construcción y de Reparación	112	250	101	-149	59.60%	-14.00%	
Productos Químicos, Farmacéuticos y de Laboratorio	3	4	1	-3	-75.00%	-68.20%	
Combustibles, Lubricantes y Aditivos	147	170	147	-23	-13.50%	-4.60%	
Vestuario, Blancos, Prendas de Protección y Artículos							
Deportivos	56	70	61	-9	-12.90%	3.90%	
Materiales y Suministros Para Seguridad	0	0	0	0	0.00%	0.00%	
Herramientas, Refacciones y Accesorios Menores	35	47	98	51	108.50%	167.20%	
Servicios Generales	220	401	584	183	45.60%	153.30%	
Servicios Básicos	11	50	27	-23	-46.00%	134.20%	
Servicios de Arrendamiento	73	116	153	37	31.90%	100.00%	
Servicios Profesionales, Científicos, Técnicos y Otros							
Servicios	36	41	140	99	241.50%	271.10%	
Servicios Financieros, Bancarios y Comerciales	13	14	14	0	0.00%	2.80%	
Servicios de Instalación, Reparación, Mantenimiento y							
Conservación	7	16	77	61	381.30%	949.60%	
Servicios de Comunicación Social y Publicidad.	0	0	0	0	17.1%	107.50%	
Servicios de Traslado y Viáticos	63	117	137	20	-43.30%	305.50%	
Servicios Oficiales	4	30	17	-13	11.80%	39.50%	
Otros Servicios Generales	13	17	19	2	0.00%	0.00%	
Transferencias, Asignaciones, Subsidios y Otras Ayudas	0	0	0	0	0.00%	0.00%	
Transferencias Internas y Asignaciones al Sector Público	0	0	0	0	0.00%	0.00%	
Transferencias al Resto del Sector Público	0	0	0	0	0.00%	0.00%	
Subsidios y Subvenciones	0	0	0	0	0.00%	0.00%	
Ayudas Sociales	0	0	0	0	0.00%	0.00%	
Pensiones y Jubilaciones	0	0	0	0	0.00%	0.00%	
Transferencias a Fideicomisos, Mandatos y Otros Análogos	0	0	0	0	0.00%	0.00%	
Transferencias a la Seguridad Social	0	0	0	0	0.00%	0.00%	
Donativos	0	0	0	0	0.00%	0.00%	
Transferencias al Exterior	0	0	0	0	0.00%	0.00%	
Bienes Muebles, Inmuebles e Intangibles	943	964	820	-144	-14.90%	-17.00%	
Mobiliario y Equipo de Administración	198	140	71	-69	-49.30%	-65.80%	
Mobiliario y Equipo Educacional y Recreativo	48	0	74	74	0.00%	47.10%	
Equipo e Instrumental Médico y de Laboratorio	0	0	0	0	0.00%	0.00%	
Vehículos y Equipo de Transporte	0	0	0	0	0.00%	0.00%	
Equipo de Defensa y Seguridad	0	0	0	0	0.00%	0.00%	
Maquinaria, Otros Equipos y Herramientas	697	824	626	-198	-24.00%	-14.30%	
Activos Biológicos	0	0	0	0	0.00%	0.00%	
Bienes Inmuebles	0	0	0	0	0.00%	0.00%	
Activos Intangibles	0	0	49	49	0.00%	0.00%	
Inversión Pública	0	0	0	0	0.00%	0.00%	
Obra Pública en Bienes de Dominio Público	0	0	0	0	0.00%	0.00%	
Obra Pública en Bienes Propios	0	0	0	0	0.00%	0.00%	
Proyectos Productivos y Acciones de Fomento	0	0	0	0	0.00%	0.00%	
Inversiones Financieras y Otras Provisiones	0	0	0	0	0.00%	0.00%	
Inversiones Para el Fomento de Actividades Productivas.	0	0	0	0	0.00%	0.00%	
Acciones y Participaciones de Capital	0	0	0	0	0.00%	0.00%	
Compra de Títulos y Valores	0	0	0	0	0.00%	0.00%	
Concesión de Préstamos	0	0	0	0	0.00%	0.00%	
Inversiones en Fideicomisos, Mandatos y Otros Análogos	0	0	0	0	0.00%	0.00%	
Otras Inversiones Financieras	0	0	0	0	0.00%	0.00%	
Provisiones para Contingencias y Otras Erogaciones Especiales	0	0	0	0	0.00%	0.00%	
Participaciones y Aportaciones	0	0	0	0	0.00%	0.00%	
Participaciones	0	0	0	0	0.00%	0.00%	
Aportaciones	0	0	0	0	0.00%	0.00%	
Convenios	0	0	0	0	0.00%	0.00%	
Deuda Pública	0	0	0	0	0.00%	0.00%	

000034

Radio Cultural Ayuntamiento Estado Analítico del Ejercicio del Presupuesto de Egresos CON BASE EN FLUJO DE EFECTIVO Clasificación por Objeto del Gasto Ejercicio 2023 comparativo con 2022 (Miles de pesos)							
Capítulo/Concepto	2022		2023		Variaciones respecto a: Presupuesto Aprobado 2023		Variación Real*
	Pagado	Aprobado	Pagado	Importe	%	%	
Amortización de la Deuda Pública	0	0	0	0	0.00%	0.00%	
Intereses de la Deuda Pública	0	0	0	0	0.00%	0.00%	
Comisiones de la Deuda Pública	0	0	0	0	0.00%	0.00%	
Gastos de la Deuda Pública	0	0	0	0	0.00%	0.00%	
Costo por Coberturas	0	0	0	0	0.00%	0.00%	
Apoyos Financieros	0	0	0	0	0.00%	0.00%	
Adeudos de Ejercicios Fiscales Anteriores (Adefas)	0	0	0	0	0.00%	0.00%	
Total del Gasto	2,102	2,644	2,488	-156	-5.90%	12.90%	

Factor de deflacción 1.048
 Deflactado con el Índice de Precios Promedio del Consumidor del Estado de Quintana Roo.
 Las cifras pueden presentar diferencias por redondeos.

000085



ESTADO ANALÍTICO DEL EJERCICIO DEL PRESUPUESTO DE EGRESOS EN CLASIFICACIÓN POR TIPO DE GASTO

Radio Cultural Ayuntamiento Estado Analítico del Ejercicio del Presupuesto de Egresos Clasificación Económica (por Tipo de Gasto) CON BASE EN DEVENGADO Ejercicio 2023 comparativo con 2022 (Miles de pesos)						
Capítulo/Concepto	2022	2023		Variaciones respecto a: Presupuesto Aprobado 2023		Variación Real*
	Devengado	Aprobado	Devengado	Importe	%	%
Gasto Corriente	1,159	1,680	1,668	-12	-0.70%	37.30%
Gasto de Capital	943	964	820	-144	-14.9%	-17.0%
Amortización de la Deuda y Disminución de Pasivos	0	0	0	0	0.00%	0.00%
Pensiones y Jubilaciones	0	0	0	0	0.00%	0.00%
Participaciones	0	0	0	0	0.00%	0.00%
Total del Gasto	2,102	2,644	2,488	-156	-5.90%	12.90%

* Factor de deflatación 1.048

Deflactado con el Índice de Precios Promedio del Consumidor del Estado de Quintana Roo.
Las cifras pueden presentar diferencias por redondeos.

Radio Cultural Ayuntamiento Estado Analítico del Ejercicio del Presupuesto de Egresos Clasificación Económica (por Tipo de Gasto) CON BASE EN FLUJO DE EFECTIVO Ejercicio 2023 comparativo con 2022 (Miles de pesos)						
Capítulo/Concepto	2022	2023		Variaciones respecto a: Presupuesto Aprobado 2023		Variación Real*
	Pagado	Aprobado	Pagado	Importe	%	%
Gasto Corriente	1,159	1,680	1,668	-12	-0.70%	37.30%
Gasto de Capital	943	964	820	-144	-14.90%	-17.00%
Amortización de la Deuda y Disminución de Pasivos	0	0	0	0	0.00%	0.00%
Pensiones y Jubilaciones	0	0	0	0	0.00%	0.00%
Participaciones	0	0	0	0	0.00%	0.00%
Total del Gasto	2,102	2,644	2,488	-156	-5.90%	12.90%

* Factor de deflatación 1.048

Deflactado con el Índice de Precios Promedio del Consumidor del Estado de Quintana Roo.
Las cifras pueden presentar diferencias por redondeos.

000086



ESTADO ANALÍTICO COMPARATIVO DEL EJERCICIO DEL PRESUPUESTO DE EGRESOS EN CLASIFICACIÓN ADMINISTRATIVA

Radio Cultural Ayuntamiento Estado Analítico del Ejercicio del Presupuesto de Egresos Clasificación Administrativa CON BASE EN DEVENGADO Ejercicio 2023 comparativo con 2022 (Miles de pesos)							
Capítulo/Concepto	2022		2023		Variaciones respecto a: Presupuesto Aprobado 2023		Variación Real*
	Devengado	Aprobado	Devengado	Importe	%	%	
Sector público municipal							
Sector público no financiero							
Gobierno general municipal							
Gobierno municipal							
Órgano Ejecutivo Municipal							
Entidades Paraestatales y Fideicomisos No Empresariales y No Financieros							
Radio Cultural Ayuntamiento	2,102	2,644	2,488	-156	-5.90%	12.90%	
Total del Gasto	2,102	2,644	2,488	-156	-5.90%	12.90%	

* Factor de deflactación 1.048

Deflactado con el Índice de Precios Promedio del Consumidor del Estado de Quintana Roo.
Las cifras pueden presentar diferencias por redondeos.

Radio Cultural Ayuntamiento Estado Analítico del Ejercicio del Presupuesto de Egresos Clasificación Administrativa CON BASE EN FLUJO DE EFECTIVO Ejercicio 2023 comparativo con 2022 (Miles de pesos)							
Capítulo/Concepto	2022		2023		Variaciones respecto a: Presupuesto Aprobado 2023		Variación Real*
	Pagado	Aprobado	Pagado	Importe	%	%	
Sector público municipal							
Sector público no financiero							
Gobierno general municipal							
Gobierno municipal							
Órgano Ejecutivo Municipal							
Entidades Paraestatales y Fideicomisos No Empresariales y No Financieros							
Radio Cultural Ayuntamiento	2,102	2,644	2,488	-156	-5.90%	12.90%	
Total del Gasto	2,102	2,644	2,488	-156	-5.90%	12.90%	

* Factor de deflactación 1.048

Deflactado con el Índice de Precios Promedio del Consumidor del Estado de Quintana Roo.
Las cifras pueden presentar diferencias por redondeos.



ESTADO ANALÍTICO DEL EJERCICIO DEL PRESUPUESTO DE EGRESOS EN CLASIFICACIÓN FUNCIONAL

Radio Cultural Ayuntamiento Estado Analítico del Ejercicio del Presupuesto de Egresos Clasificación Funcional (Finalidad y Función) CON BASE EN DEVENGADO Ejercicio 2023 comparativo con 2022 (Miles de pesos)						
Capítulo/Concepto	2022	2023		Variaciones respecto a: Presupuesto Aprobado 2023		Variación Real*
	Devengado	Aprobado	Devengado	Importe	%	%
Gobierno	2,102	2,644	2,488	-156	-5.90%	12.90%
Legislación	2,102	2,644	2,488	-156	-5.90%	12.90%
Justicia	0	0	0	0	0.00%	0.00%
Coordinación de la Política de Gobierno	0	0	0	0	0.00%	0.00%
Relaciones Exteriores	0	0	0	0	0.00%	0.00%
Asuntos Financieros y Hacendarios	0	0	0	0	0.00%	0.00%
Seguridad Nacional	0	0	0	0	0.00%	0.00%
Asuntos de Orden Público y de Seguridad Interior	0	0	0	0	0.00%	0.00%
Otros Servicios Generales	0	0	0	0	0.00%	0.00%
Desarrollo Social	0	0	0	0	0.00%	0.00%
Protección Ambiental	0	0	0	0	0.00%	0.00%
Vivienda y Servicios a la Comunidad	0	0	0	0	0.00%	0.00%
Salud	0	0	0	0	0.00%	0.00%
Recreación, Cultura y Otras Manifestaciones Sociales	0	0	0	0	0.00%	0.00%
Educación	0	0	0	0	0.00%	0.00%
Protección Social	0	0	0	0	0.00%	0.00%
Otros Asuntos Sociales	0	0	0	0	0.00%	0.00%
Desarrollo Económico	0	0	0	0	0.00%	0.00%
Asuntos Económicos, Comerciales y Laborales en General	0	0	0	0	0.00%	0.00%
Agropecuaria, Silvicultura, Pesca y Caza	0	0	0	0	0.00%	0.00%
Combustibles y Energía	0	0	0	0	0.00%	0.00%
Minería, Manufacturas y Construcción	0	0	0	0	0.00%	0.00%
Transporte	0	0	0	0	0.00%	0.00%
Comunicaciones	0	0	0	0	0.00%	0.00%
Turismo	0	0	0	0	0.00%	0.00%
Ciencia, Tecnología e Innovación	0	0	0	0	0.00%	0.00%
Otras Industrias y Otros Asuntos Económicos	0	0	0	0	0.00%	0.00%
Otras no Clasificadas en Funciones Anteriores	0	0	0	0	0.00%	0.00%
Transacciones de la Deuda Pública / Costo Financiero de la Deuda	0	0	0	0	0.00%	0.00%
Transferencias, Participaciones y Aportaciones entre Diferentes Niveles y Órdenes de Gobierno	0	0	0	0	0.00%	0.00%
Saneamiento del Sistema Financiero	0	0	0	0	0.00%	0.00%
Adeudos de Ejercicios Fiscales Anteriores	0	0	0	0	0.00%	0.00%
Total del Gasto	2,102	2,644	2,488	-156	-5.90%	12.90%

* Factor de deflactación 1.048
Deflactado con el Índice de Precios Promedio del Consumidor del Estado de Quintana Roo.
Las cifras pueden presentar diferencias por redondeos.

000088



Radio Cultural Ayuntamiento Estado Analítico del Ejercicio del Presupuesto de Egresos Clasificación Funcional (Finalidad y Función) CON BASE EN FLUJO DE EFECTIVO Ejercicio 2023 comparativo con 2022 (Miles de pesos)							
Capítulo/Concepto	2022		2023		Variaciones respecto a: Presupuesto Aprobado 2023		Variación Real*
	Pagado	Aprobado	Pagado	Aprobado	Importe	%	
Gobierno	2,102	2,644	2,488	2,488	-156	-5.90%	12.90%
Legislación	2,102	2,644	2,488	2,488	-156	-5.90%	12.90%
Justicia	0	0	0	0	0	0.00%	0.00%
Coordinación de la Política de Gobierno	0	0	0	0	0	0.00%	0.00%
Relaciones Exteriores	0	0	0	0	0	0.00%	0.00%
Asuntos Financieros y Hacendarios	0	0	0	0	0	0.00%	0.00%
Seguridad Nacional	0	0	0	0	0	0.00%	0.00%
Asuntos de Orden Público y de Seguridad Interior	0	0	0	0	0	0.00%	0.00%
Otros Servicios Generales	0	0	0	0	0	0.00%	0.00%
Desarrollo Social	0	0	0	0	0	0.00%	0.00%
Protección Ambiental	0	0	0	0	0	0.00%	0.00%
Vivienda y Servicios a la Comunidad	0	0	0	0	0	0.00%	0.00%
Salud	0	0	0	0	0	0.00%	0.00%
Recreación, Cultura y Otras Manifestaciones Sociales	0	0	0	0	0	0.00%	0.00%
Educación	0	0	0	0	0	0.00%	0.00%
Protección Social	0	0	0	0	0	0.00%	0.00%
Otros Asuntos Sociales	0	0	0	0	0	0.00%	0.00%
Desarrollo Económico	0	0	0	0	0	0.00%	0.00%
Asuntos Económicos, Comerciales y Laborales en General	0	0	0	0	0	0.00%	0.00%
Agropecuaria, Silvicultura, Pesca y Caza	0	0	0	0	0	0.00%	0.00%
Combustibles y Energía	0	0	0	0	0	0.00%	0.00%
Minería, Manufacturas y Construcción	0	0	0	0	0	0.00%	0.00%
Transporte	0	0	0	0	0	0.00%	0.00%
Comunicaciones	0	0	0	0	0	0.00%	0.00%
Turismo	0	0	0	0	0	0.00%	0.00%
Ciencia, Tecnología e Innovación	0	0	0	0	0	0.00%	0.00%
Otras Industrias y Otros Asuntos Económicos	0	0	0	0	0	0.00%	0.00%
Otras no Clasificadas en Funciones Anteriores	0	0	0	0	0	0.00%	0.00%
Transacciones de la Deuda Pública / Costo Financiero de la Deuda	0	0	0	0	0	0.00%	0.00%
Transferencias, Participaciones y Aportaciones entre Diferentes Niveles y Ordenes de Gobierno	0	0	0	0	0	0.00%	0.00%
Saneamiento del Sistema Financiero	0	0	0	0	0	0.00%	0.00%
Adeudos de Ejercicios Fiscales Anteriores	0	0	0	0	0	0.00%	0.00%
Total del Gasto	2,102	2,644	2,488	2,488	-156	-5.90%	12.90%

* Factor de deflatación 1.048

Deflactado con el Índice de Precios Promedio del Consumidor del Estado de Quintana Roo.
Las cifras pueden presentar diferencias por redondeos.

000089



ESTADO ANALÍTICO DEL EJERCICIO DEL PRESUPUESTO DE EGRESOS EN CLASIFICACIÓN PROGRAMÁTICA

Radio Cultural Ayuntamiento Gasto por Categoría Programática CON BASE EN DEVENGADO Ejercicio 2023 comparativo con 2022 (Miles de pesos)						
Capítulo/Concepto	2022	2023		Variaciones respecto a: Presupuesto Aprobado 2023		Variación Real*
	Devengado	Aprobado	Devengado	Importe	%	%
Programas						
Subsidios; Sector Social y Privado o Entidades Federativas y Municipios	0	0	0	0	0.00%	0.00%
Sujetos a Reglas de Operación	0	0	0	0	0.00%	0.00%
Otros Subsidios	0	0	0	0	0.00%	0.00%
Desempeño de las Funciones	2,102	2,644	2,488	-156	-5.90%	12.90%
Prestación de Servicios Públicos	2,102	2,644	2,488	-156	-5.90%	12.90%
Provisión de Bienes Públicos	0	0	0	0	0.00%	0.00%
Planeación, seguimiento y evaluación de políticas públicas	0	0	0	0	0.00%	0.00%
Promoción y fomento	0	0	0	0	0.00%	0.00%
Regulación y supervisión	0	0	0	0	0.00%	0.00%
Funciones de las Fuerzas Armadas (Únicamente Gobierno Federal)	0	0	0	0	0.00%	0.00%
Específicos	0	0	0	0	0.00%	0.00%
Proyectos de Inversión	0	0	0	0	0.00%	0.00%
Administrativos y de Apoyo	0	0	0	0	0.00%	0.00%
Apoyo al proceso presupuestario y para mejorar la eficiencia institucional	0	0	0	0	0.00%	0.00%
Apoyo a la función pública y al mejoramiento de la gestión	0	0	0	0	0.00%	0.00%
Operaciones ajenas	0	0	0	0	0.00%	0.00%
Compromisos	0	0	0	0	0.00%	0.00%
Obligaciones de cumplimiento de resolución jurisdiccional	0	0	0	0	0.00%	0.00%
Desastres Naturales	0	0	0	0	0.00%	0.00%
Obligaciones	0	0	0	0	0.00%	0.00%
Pensiones y jubilaciones	0	0	0	0	0.00%	0.00%
Aportaciones a la seguridad social	0	0	0	0	0.00%	0.00%
Aportaciones a fondos de estabilización	0	0	0	0	0.00%	0.00%
Aportaciones a fondos de inversión y reestructura de pensiones	0	0	0	0	0.00%	0.00%
Programas de Gasto Federalizado (Gobierno Federal)	0	0	0	0	0.00%	0.00%
Gasto Federalizado	0	0	0	0	0.00%	0.00%
Participaciones a entidades federativas y municipios	0	0	0	0	0.00%	0.00%
Costo financiero, deuda o apoyos a deudores y ahorradores de la banca	0	0	0	0	0.00%	0.00%
Adeudos de ejercicios fiscales anteriores	0	0	0	0	0.00%	0.00%
Total del Gasto	2,102	2,644	2,488	-156	-5.90%	12.90%

* Factor de deflatación 1.048

Deflactado con el Índice de Precios Promedio del Consumidor del Estado de Quintana Roo.

Las cifras pueden presentar diferencias por redondeos.

000090

Radio Cultural Ayuntamiento Gasto por Categoría Programática CON BASE EN FLUJO DE EFECTIVO Ejercicio 2023 comparativo con 2022 (Miles de pesos)						
Capítulo/Concepto	2022	2023		Variaciones respecto a: Presupuesto Aprobado 2023		Variación Real*
	Pagado	Aprobado	Pagado	Importe	%	%
Programas						
Subsidios: Sector Social y Privado o Entidades Federativas y Municipios	0	0	0	0	0.00%	0.00%
Sujetos a Reglas de Operación	0	0	0	0	0.00%	0.00%
Otros Subsidios	0	0	0	0	0.00%	0.00%
Desempeño de las Funciones	2,102	2,644	2,488	-156	-5.90%	12.90%
Prestación de Servicios Públicos	2,102	2,644	2,488	-156	-5.90%	12.90%
Provisión de Bienes Públicos	0	0	0	0	0.00%	0.00%
Planeación, seguimiento y evaluación de políticas públicas	0	0	0	0	0.00%	0.00%
Promoción y fomento	0	0	0	0	0.00%	0.00%
Regulación y supervisión	0	0	0	0	0.00%	0.00%
Funciones de las Fuerzas Armadas (Únicamente Gobierno Federal)	0	0	0	0	0.00%	0.00%
Específicos	0	0	0	0	0.00%	0.00%
Proyectos de Inversión	0	0	0	0	0.00%	0.00%
Administrativos y de Apoyo	0	0	0	0	0.00%	0.00%
Apoyo al proceso presupuestario y para mejorar la eficiencia institucional	0	0	0	0	0.00%	0.00%
Apoyo a la función pública y al mejoramiento de la gestión	0	0	0	0	0.00%	0.00%
Operaciones ajenas	0	0	0	0	0.00%	0.00%
Compromisos	0	0	0	0	0.00%	0.00%
Obligaciones de cumplimiento de resolución jurisdiccional	0	0	0	0	0.00%	0.00%
Desastres Naturales	0	0	0	0	0.00%	0.00%
Obligaciones	0	0	0	0	0.00%	0.00%
Pensiones y jubilaciones	0	0	0	0	0.00%	0.00%
Aportaciones a la seguridad social	0	0	0	0	0.00%	0.00%
Aportaciones a fondos de estabilización	0	0	0	0	0.00%	0.00%
Aportaciones a fondos de inversión y reestructura de pensiones	0	0	0	0	0.00%	0.00%
Programas de Gasto Federalizado (Gobierno Federal)	0	0	0	0	0.00%	0.00%
Gasto Federalizado	0	0	0	0	0.00%	0.00%
Participaciones a entidades federativas y municipios	0	0	0	0	0.00%	0.00%
Costo financiero, deuda o apoyos a deudores y ahorradores de la banca	0	0	0	0	0.00%	0.00%
Adeudos de ejercicios fiscales anteriores	0	0	0	0	0.00%	0.00%
Total del Gasto	2,102	2,644	2,488	-156	-5.90%	12.90%

* Factor de deflatación 1.048
Deflactado con el Índice de Precios Promedio del Consumidor del Estado de Quintana Roo.
Las cifras pueden presentar diferencias por redondeos.

000091



ESTADO ANALÍTICO DE AVANCE FINANCIERO DE PROGRAMAS Y PROYECTOS DE INVERSIÓN

Radio Cultural Ayuntamiento Estado Analítico de Avance Financiero de Programas y Proyectos de Inversión Programas y Proyectos de Inversión Del 1 de enero al 31 de diciembre de 2023 (Miles de pesos)								
Programa	Programa Presupuestario / Proyecto	Aprobado	Ampliación (Reducción)	Modificado	Comprometido	Devengado	Pagado	Subejercicio
<h1>No Aplica</h1>								

000092



FORMATO DEL EJERCICIO Y DESTINO DE GASTOS FEDERALIZADO Y REINTEGROS

Radio Cultural Ayuntamiento Formato del Ejercicio y Destino de Gastos Federalizado y Reintegros PERIODO: al 31 de diciembre de 2023 (Miles de pesos)				
Programa o Fondo	Destino de los Recursos	Ejercido		Reintegro
		Devengado	Pagado	
		No Aplica		

000093



MUNICIPIO DE
BENITO JUÁREZ
QUINTANA ROO

RCA 105.9
TRANSFORMANDO
LA RADIO

000094

CUENTA PUBLICA 2023